



BDO Atrio

AuditorsAccountantsAdvisors

FINRAPP

Voorbeeldfile OCMW

'budget'

Geachte,

Op de volgende pagina's vindt u een voorstelling van de mogelijkheden van FINRAPP voor een OCMW.

Dit bestand vergelijkt de reële cijfers met het budget en is het vervolg op de trendberekening. Voor de trendberekening verwijzen we naar de eerste voorbeeldfile (FINRAPP OCMW trendberekening)

INHOUDSOPGAVE

Vergelijking budget – reële cijfers	93
Vergelijking budget (seizoensgecorrigeerd)– reële cijfers.....	118
Vergelijking budget – reële cijfers – grafieken	143
Vergelijking budget – reële cijfers (gecumuleerde bedragen op basis van seizoensgecorrigeerd budget)	156



BDO Atrio
AuditorsAccountantsAdvisors

VERGELIJKING
BUDGET - REËLE CIJFERS

BUDGET NIET SEIZOENGE CorrIGEERD

TABELLEN

periode 2008 - 2009

bovenste gedeelte:
kwartaalcijfers

onderste gedeelte:
maancijfers

70 klasse

budget 2008:

5.400.000

	kwartaalcijfers		cumulatief	
	reële cijfers	budget	reële cijfers	budget
Q1	1.306.092	1.350.000	1.306.092	1.350.000
Q2	1.324.190	1.350.000	2.630.282	2.700.000
Q3	1.326.531	1.350.000	3.956.813	4.050.000
Q4	1.431.341	1.350.000	5.388.154	5.400.000
totaal	5.388.154	5.400.000		

	maandcijfers		cumulatief	
	reële cijfers	budget	reële cijfers	budget
j	278.559	450.000	278.559	450.000
f	255.869	450.000	534.429	900.000
m	771.663	450.000	1.306.092	1.350.000
a	252.065	450.000	1.558.157	1.800.000
m	282.186	450.000	1.840.343	2.250.000
j	789.939	450.000	2.630.282	2.700.000
j	266.548	450.000	2.896.830	3.150.000
a	243.774	450.000	3.140.604	3.600.000
s	816.209	450.000	3.956.813	4.050.000
o	310.443	450.000	4.267.257	4.500.000
n	255.490	450.000	4.522.746	4.950.000
d	865.408	450.000	5.388.154	5.400.000
totaal	5.388.154	5.400.000		

70 klasse

budget 2009:

5.600.000

	kwartaalcijfers		cumulatief	
	reële cijfers	budget	reële cijfers	budget
Q1	831.414	1.400.000	831.414	1.400.000
Q2	249.989	1.400.000	1.081.403	2.800.000
Q3	0	1.400.000	1.081.403	4.200.000
Q4	0	1.400.000	1.081.403	5.600.000
totaal	1.081.403	5.600.000		

	maandcijfers		cumulatief	
	reële cijfers	budget	reële cijfers	budget
j	281.426	466.667	281.426	466.667
f	247.457	466.667	528.883	933.333
m	302.531	466.667	831.414	1.400.000
a	249.989	466.667	1.081.403	1.866.667
m	0	466.667	1.081.403	2.333.333
j	0	466.667	1.081.403	2.800.000
j	0	466.667	1.081.403	3.266.667
a	0	466.667	1.081.403	3.733.333
s	0	466.667	1.081.403	4.200.000
o	0	466.667	1.081.403	4.666.667
n	0	466.667	1.081.403	5.133.333
d	0	466.667	1.081.403	5.600.000
totaal	1.081.403	5.600.000		

71 klasse

budget 2008:

0

	2008		cumulatief	
	kwartaalcijfers reële cijfers	budget	reële cijfers	budget
Q1	0	0	0	0
Q2	0	0	0	0
Q3	0	0	0	0
Q4	0	0	0	0
totaal	0	0		

	maandcijfers		cumulatief	
	reële cijfers	budget	reële cijfers	budget
j	0	0	0	0
f	0	0	0	0
m	0	0	0	0
a	0	0	0	0
m	0	0	0	0
j	0	0	0	0
j	0	0	0	0
a	0	0	0	0
s	0	0	0	0
o	0	0	0	0
n	0	0	0	0
d	0	0	0	0
totaal	0	0		

71 klasse

budget 2009:

0

	kwartaalcijfers		cumulatief	
	reële cijfers	budget	reële cijfers	budget
Q1	0	0	0	0
Q2	0	0	0	0
Q3	0	0	0	0
Q4	0	0	0	0
totaal	0	0		

	maandcijfers		cumulatief	
	reële cijfers	budget	reële cijfers	budget
j	0	0	0	0
f	0	0	0	0
m	0	0	0	0
a	0	0	0	0
m	0	0	0	0
j	0	0	0	0
j	0	0	0	0
a	0	0	0	0
s	0	0	0	0
o	0	0	0	0
n	0	0	0	0
d	0	0	0	0
totaal	0	0		

72 klasse

budget 2008:

0

	kwartaalcijfers		cumulatief	
	reële cijfers	budget	reële cijfers	budget
Q1	0	0	0	0
Q2	0	0	0	0
Q3	0	0	0	0
Q4	0	0	0	0
totaal	0	0		

	maandcijfers		cumulatief	
	reële cijfers	budget	reële cijfers	budget
j	0	0	0	0
f	0	0	0	0
m	0	0	0	0
a	0	0	0	0
m	0	0	0	0
j	0	0	0	0
j	0	0	0	0
a	0	0	0	0
s	0	0	0	0
o	0	0	0	0
n	0	0	0	0
d	0	0	0	0
totaal	0	0		

72 klasse

budget 2009:

0

	kwartaalcijfers		cumulatief	
	reële cijfers	budget	reële cijfers	budget
Q1	0	0	0	0
Q2	0	0	0	0
Q3	0	0	0	0
Q4	0	0	0	0
totaal	0	0		

	maandcijfers		cumulatief	
	reële cijfers	budget	reële cijfers	budget
j	0	0	0	0
f	0	0	0	0
m	0	0	0	0
a	0	0	0	0
m	0	0	0	0
j	0	0	0	0
j	0	0	0	0
a	0	0	0	0
s	0	0	0	0
o	0	0	0	0
n	0	0	0	0
d	0	0	0	0
totaal	0	0		

73 klasse

budget 2008:

1.700.000

	kwartaalcijfers		cumulatief	
	reële cijfers	budget	reële cijfers	budget
Q1	18.447	425.000	18.447	425.000
Q2	30.736	425.000	49.183	850.000
Q3	15.606	425.000	64.789	1.275.000
Q4	1.645.403	425.000	1.710.191	1.700.000
totaal	1.710.191	1.700.000		

	maandcijfers		cumulatief	
	reële cijfers	budget	reële cijfers	budget
j	4.844	141.667	4.844	141.667
f	5.251	141.667	10.094	283.333
m	8.353	141.667	18.447	425.000
a	7.981	141.667	26.428	566.667
m	15.466	141.667	41.894	708.333
j	7.289	141.667	49.183	850.000
j	4.945	141.667	54.128	991.667
a	4.153	141.667	58.282	1.133.333
s	6.507	141.667	64.789	1.275.000
o	4.422	141.667	69.211	1.416.667
n	4.688	141.667	73.899	1.558.333
d	1.636.293	141.667	1.710.191	1.700.000
totaal	1.710.191	1.700.000		

73 klasse

budget 2009:

1.900.000

	kwartaalcijfers		cumulatief	
	reële cijfers	budget	reële cijfers	budget
Q1	14.098	475.000	14.098	475.000
Q2	1.728	475.000	15.825	950.000
Q3	0	475.000	15.825	1.425.000
Q4	0	475.000	15.825	1.900.000
totaal	15.825	1.900.000		

	maandcijfers		cumulatief	
	reële cijfers	budget	reële cijfers	budget
j	4.973	158.333	4.973	158.333
f	3.067	158.333	8.040	316.667
m	6.058	158.333	14.098	475.000
a	1.728	158.333	15.825	633.333
m	0	158.333	15.825	791.667
j	0	158.333	15.825	950.000
j	0	158.333	15.825	1.108.333
a	0	158.333	15.825	1.266.667
s	0	158.333	15.825	1.425.000
o	0	158.333	15.825	1.583.333
n	0	158.333	15.825	1.741.667
d	0	158.333	15.825	1.900.000
totaal	15.825	1.900.000		

74 klasse

budget 2008:

2.400.000

	kwartaalcijfers		cumulatief	
	reële cijfers	budget	reële cijfers	budget
Q1	517.809	600.000	517.809	600.000
Q2	494.242	600.000	1.012.050	1.200.000
Q3	531.116	600.000	1.543.167	1.800.000
Q4	817.568	600.000	2.360.735	2.400.000
totaal	2.360.735	2.400.000		

	maandcijfers		cumulatief	
	reële cijfers	budget	reële cijfers	budget
j	152.840	200.000	152.840	200.000
f	195.646	200.000	348.486	400.000
m	169.323	200.000	517.809	600.000
a	168.891	200.000	686.699	800.000
m	135.334	200.000	822.033	1.000.000
j	190.017	200.000	1.012.050	1.200.000
j	257.464	200.000	1.269.514	1.400.000
a	78.920	200.000	1.348.434	1.600.000
s	194.733	200.000	1.543.167	1.800.000
o	304.795	200.000	1.847.961	2.000.000
n	89.871	200.000	1.937.832	2.200.000
d	422.902	200.000	2.360.735	2.400.000
totaal	2.360.735	2.400.000		

74 klasse

budget 2009:

2.600.000

	kwartaalcijfers		cumulatief	
	reële cijfers	budget	reële cijfers	budget
Q1	3.229	650.000	3.229	650.000
Q2	2.048	650.000	5.277	1.300.000
Q3	0	650.000	5.277	1.950.000
Q4	0	650.000	5.277	2.600.000
totaal	5.277	2.600.000		

	maandcijfers		cumulatief	
	reële cijfers	budget	reële cijfers	budget
j	716	216.667	716	216.667
f	235	216.667	951	433.333
m	2.278	216.667	3.229	650.000
a	2.048	216.667	5.277	866.667
m	0	216.667	5.277	1.083.333
j	0	216.667	5.277	1.300.000
j	0	216.667	5.277	1.516.667
a	0	216.667	5.277	1.733.333
s	0	216.667	5.277	1.950.000
o	0	216.667	5.277	2.166.667
n	0	216.667	5.277	2.383.333
d	0	216.667	5.277	2.600.000
totaal	5.277	2.600.000		

75 klasse

budget 2008:

230.000

	kwartaalcijfers		cumulatief	
	reële cijfers	budget	reële cijfers	budget
Q1	7.487	57.500	7.487	57.500
Q2	14.310	57.500	21.797	115.000
Q3	7.794	57.500	29.591	172.500
Q4	198.468	57.500	228.059	230.000
totaal	228.059	230.000		

	maandcijfers		cumulatief	
	reële cijfers	budget	reële cijfers	budget
j	3.353	19.167	3.353	19.167
f	487	19.167	3.840	38.333
m	3.646	19.167	7.487	57.500
a	879	19.167	8.366	76.667
m	2.332	19.167	10.698	95.833
j	11.098	19.167	21.797	115.000
j	2.333	19.167	24.130	134.167
a	1.459	19.167	25.589	153.333
s	4.002	19.167	29.591	172.500
o	484	19.167	30.075	191.667
n	1.605	19.167	31.680	210.833
d	196.380	19.167	228.059	230.000
totaal	228.059	230.000		

75 klasse

budget 2009:

260.000

	kwartaalcijfers		cumulatief	
	reële cijfers	budget	reële cijfers	budget
Q1	3.229	65.000	3.229	65.000
Q2	2.048	65.000	5.277	130.000
Q3	0	65.000	5.277	195.000
Q4	0	65.000	5.277	260.000
totaal	5.277	260.000		

	maandcijfers		cumulatief	
	reële cijfers	budget	reële cijfers	budget
j	716	21.667	716	21.667
f	235	21.667	951	43.333
m	2.278	21.667	3.229	65.000
a	2.048	21.667	5.277	86.667
m	0	21.667	5.277	108.333
j	0	21.667	5.277	130.000
j	0	21.667	5.277	151.667
a	0	21.667	5.277	173.333
s	0	21.667	5.277	195.000
o	0	21.667	5.277	216.667
n	0	21.667	5.277	238.333
d	0	21.667	5.277	260.000
totaal	5.277	260.000		

60 klasse

budget 2008:

1.200.000

	kwartaalcijfers		cumulatief	
	reële cijfers	budget	reële cijfers	budget
Q1	277.213	300.000	277.213	300.000
Q2	285.159	300.000	562.372	600.000
Q3	261.149	300.000	823.520	900.000
Q4	356.663	300.000	1.180.183	1.200.000
totaal	1.180.183	1.200.000		

	maandcijfers		cumulatief	
	reële cijfers	budget	reële cijfers	budget
j	92.601	100.000	92.601	100.000
f	87.483	100.000	180.084	200.000
m	97.129	100.000	277.213	300.000
a	95.355	100.000	372.568	400.000
m	99.586	100.000	472.154	500.000
j	90.217	100.000	562.372	600.000
j	104.442	100.000	666.814	700.000
a	66.900	100.000	733.714	800.000
s	89.807	100.000	823.520	900.000
o	139.421	100.000	962.941	1.000.000
n	92.131	100.000	1.055.072	1.100.000
d	125.111	100.000	1.180.183	1.200.000
totaal	1.180.183	1.200.000		

60 klasse

budget 2009:

1.300.000

	kwartaalcijfers		cumulatief	
	reële cijfers	budget	reële cijfers	budget
Q1	347.914	325.000	347.914	325.000
Q2	116.967	325.000	464.881	650.000
Q3	0	325.000	464.881	975.000
Q4	0	325.000	464.881	1.300.000
totaal	464.881	1.300.000		

	maandcijfers		cumulatief	
	reële cijfers	budget	reële cijfers	budget
j	111.155	108.333	111.155	108.333
f	110.402	108.333	221.556	216.667
m	126.358	108.333	347.914	325.000
a	116.967	108.333	464.881	433.333
m	0	108.333	464.881	541.667
j	0	108.333	464.881	650.000
j	0	108.333	464.881	758.333
a	0	108.333	464.881	866.667
s	0	108.333	464.881	975.000
o	0	108.333	464.881	1.083.333
n	0	108.333	464.881	1.191.667
d	0	108.333	464.881	1.300.000
totaal	464.881	1.300.000		

61 klasse

budget 2008:

3.000.000

	kwartaalcijfers		cumulatief	
	reële cijfers	budget	reële cijfers	budget
Q1	414.772	750.000	414.772	750.000
Q2	346.510	750.000	761.282	1.500.000
Q3	323.831	750.000	1.085.114	2.250.000
Q4	1.967.178	750.000	3.052.291	3.000.000
totaal	3.052.291	3.000.000		

	maandcijfers		cumulatief	
	reële cijfers	budget	reële cijfers	budget
j	196.699	250.000	196.699	250.000
f	88.442	250.000	285.141	500.000
m	129.631	250.000	414.772	750.000
a	101.964	250.000	516.736	1.000.000
m	114.503	250.000	631.239	1.250.000
j	130.043	250.000	761.282	1.500.000
j	84.990	250.000	846.272	1.750.000
a	90.336	250.000	936.607	2.000.000
s	148.506	250.000	1.085.114	2.250.000
o	106.052	250.000	1.191.166	2.500.000
n	112.761	250.000	1.303.927	2.750.000
d	1.748.364	250.000	3.052.291	3.000.000
totaal	3.052.291	3.000.000		

61 klasse

budget 2009:

3.200.000

	kwartaalcijfers		cumulatief	
	reële cijfers	budget	reële cijfers	budget
Q1	415.324	800.000	415.324	800.000
Q2	100.888	800.000	516.212	1.600.000
Q3	0	800.000	516.212	2.400.000
Q4	0	800.000	516.212	3.200.000
totaal	516.212	3.200.000		

	maandcijfers		cumulatief	
	reële cijfers	budget	reële cijfers	budget
j	188.430	266.667	188.430	266.667
f	98.842	266.667	287.271	533.333
m	128.053	266.667	415.324	800.000
a	100.888	266.667	516.212	1.066.667
m	0	266.667	516.212	1.333.333
j	0	266.667	516.212	1.600.000
j	0	266.667	516.212	1.866.667
a	0	266.667	516.212	2.133.333
s	0	266.667	516.212	2.400.000
o	0	266.667	516.212	2.666.667
n	0	266.667	516.212	2.933.333
d	0	266.667	516.212	3.200.000
totaal	516.212	3.200.000		

62 klasse

budget 2008:

6.400.000

	kwartaalcijfers		cumulatief	
	reële cijfers	budget	reële cijfers	budget
Q1	1.464.457	1.600.000	1.464.457	1.600.000
Q2	1.690.678	1.600.000	3.155.135	3.200.000
Q3	1.405.733	1.600.000	4.560.868	4.800.000
Q4	1.824.335	1.600.000	6.385.203	6.400.000
totaal	6.385.203	6.400.000		

	maandcijfers		cumulatief	
	reële cijfers	budget	reële cijfers	budget
j	416.877	533.333	416.877	533.333
f	384.378	533.333	801.255	1.066.667
m	663.201	533.333	1.464.457	1.600.000
a	446.694	533.333	1.911.150	2.133.333
m	770.132	533.333	2.681.283	2.666.667
j	473.852	533.333	3.155.135	3.200.000
j	371.113	533.333	3.526.248	3.733.333
a	373.023	533.333	3.899.272	4.266.667
s	661.597	533.333	4.560.868	4.800.000
o	602.736	533.333	5.163.604	5.333.333
n	400.514	533.333	5.564.119	5.866.667
d	821.085	533.333	6.385.203	6.400.000
totaal	6.385.203	6.400.000		

62 klasse

budget 2009:

6.500.000

	kwartaalcijfers		cumulatief	
	reële cijfers	budget	reële cijfers	budget
Q1	1.264.836	1.625.000	1.264.836	1.625.000
Q2	396.533	1.625.000	1.661.369	3.250.000
Q3	0	1.625.000	1.661.369	4.875.000
Q4	0	1.625.000	1.661.369	6.500.000
totaal	1.661.369	6.500.000		

	maandcijfers		cumulatief	
	reële cijfers	budget	reële cijfers	budget
j	467.990	541.667	467.990	541.667
f	386.946	541.667	854.936	1.083.333
m	409.900	541.667	1.264.836	1.625.000
a	396.533	541.667	1.661.369	2.166.667
m	0	541.667	1.661.369	2.708.333
j	0	541.667	1.661.369	3.250.000
j	0	541.667	1.661.369	3.791.667
a	0	541.667	1.661.369	4.333.333
s	0	541.667	1.661.369	4.875.000
o	0	541.667	1.661.369	5.416.667
n	0	541.667	1.661.369	5.958.333
d	0	541.667	1.661.369	6.500.000
totaal	1.661.369	6.500.000		

63 klasse

budget 2008:

650.000

	kwartaalcijfers		cumulatief	
	reële cijfers	budget	reële cijfers	budget
Q1	-4.573	162.500	-4.573	162.500
Q2	8.859	162.500	4.286	325.000
Q3	0	162.500	4.286	487.500
Q4	629.490	162.500	633.776	650.000
totaal	633.776	650.000		

	maandcijfers		cumulatief	
	reële cijfers	budget	reële cijfers	budget
j	0	54.167	0	54.167
f	-2.680	54.167	-2.680	108.333
m	-1.893	54.167	-4.573	162.500
a	0	54.167	-4.573	216.667
m	0	54.167	-4.573	270.833
j	8.859	54.167	4.286	325.000
j	0	54.167	4.286	379.167
a	0	54.167	4.286	433.333
s	0	54.167	4.286	487.500
o	0	54.167	4.286	541.667
n	0	54.167	4.286	595.833
d	629.490	54.167	633.776	650.000
totaal	633.776	650.000		

63 klasse

budget 2009:

700.000

	kwartaalcijfers		cumulatief	
	reële cijfers	budget	reële cijfers	budget
Q1	8.859	175.000	8.859	175.000
Q2	0	175.000	8.859	350.000
Q3	0	175.000	8.859	525.000
Q4	0	175.000	8.859	700.000
totaal	8.859	700.000		

	maandcijfers		cumulatief	
	reële cijfers	budget	reële cijfers	budget
j	8.859	58.333	8.859	58.333
f	0	58.333	8.859	116.667
m	0	58.333	8.859	175.000
a	0	58.333	8.859	233.333
m	0	58.333	8.859	291.667
j	0	58.333	8.859	350.000
j	0	58.333	8.859	408.333
a	0	58.333	8.859	466.667
s	0	58.333	8.859	525.000
o	0	58.333	8.859	583.333
n	0	58.333	8.859	641.667
d	0	58.333	8.859	700.000
totaal	8.859	700.000		

64 klasse

budget 2008:

26.000

	kwartaalcijfers		cumulatief	
	reële cijfers	budget	reële cijfers	budget
Q1	9.349	6.500	9.349	6.500
Q2	10.425	6.500	19.774	13.000
Q3	257	6.500	20.031	19.500
Q4	6.130	6.500	26.161	26.000
totaal	26.161	26.000		

	maandcijfers		cumulatief	
	reële cijfers	budget	reële cijfers	budget
j	214	2.167	214	2.167
f	4.487	2.167	4.702	4.333
m	4.647	2.167	9.349	6.500
a	195	2.167	9.544	8.667
m	7.284	2.167	16.828	10.833
j	2.946	2.167	19.774	13.000
j	60	2.167	19.834	15.167
a	14	2.167	19.848	17.333
s	182	2.167	20.031	19.500
o	85	2.167	20.115	21.667
n	0	2.167	20.115	23.833
d	6.045	2.167	26.161	26.000
totaal	26.161	26.000		

64 klasse

budget 2009:

28.000

	kwartaalcijfers		cumulatief	
	reële cijfers	budget	reële cijfers	budget
Q1	259	7.000	259	7.000
Q2	0	7.000	259	14.000
Q3	0	7.000	259	21.000
Q4	0	7.000	259	28.000
totaal	259	28.000		

	maandcijfers		cumulatief	
	reële cijfers	budget	reële cijfers	budget
j	211	2.333	211	2.333
f	0	2.333	211	4.667
m	48	2.333	259	7.000
a	0	2.333	259	9.333
m	0	2.333	259	11.667
j	0	2.333	259	14.000
j	0	2.333	259	16.333
a	0	2.333	259	18.667
s	0	2.333	259	21.000
o	0	2.333	259	23.333
n	0	2.333	259	25.667
d	0	2.333	259	28.000
totaal	259	28.000		

65 klasse

budget 2008:

170.000

	kwartaalcijfers		cumulatief	
	reële cijfers	budget	reële cijfers	budget
Q1	39.802	42.500	39.802	42.500
Q2	41.095	42.500	80.897	85.000
Q3	42.916	42.500	123.813	127.500
Q4	46.005	42.500	169.818	170.000
totaal	169.818	170.000		

	maandcijfers		cumulatief	
	reële cijfers	budget	reële cijfers	budget
j	122	14.167	122	14.167
f	1.015	14.167	1.137	28.333
m	38.666	14.167	39.802	42.500
a	548	14.167	40.351	56.667
m	1.021	14.167	41.372	70.833
j	39.525	14.167	80.897	85.000
j	113	14.167	81.010	99.167
a	3.938	14.167	84.948	113.333
s	38.866	14.167	123.813	127.500
o	118	14.167	123.932	141.667
n	977	14.167	124.908	155.833
d	44.909	14.167	169.818	170.000
totaal	169.818	170.000		

65 klasse

budget 2009:

190.000

2009

	kwartaalcijfers		cumulatief	
	reële cijfers	budget	reële cijfers	budget
Q1	38.069	47.500	38.069	47.500
Q2	108	47.500	38.177	95.000
Q3	0	47.500	38.177	142.500
Q4	0	47.500	38.177	190.000
totaal	38.177	190.000		

	maandcijfers		cumulatief	
	reële cijfers	budget	reële cijfers	budget
j	116	15.833	116	15.833
f	943	15.833	1.059	31.667
m	37.010	15.833	38.069	47.500
a	108	15.833	38.177	63.333
m	0	15.833	38.177	79.167
j	0	15.833	38.177	95.000
j	0	15.833	38.177	110.833
a	0	15.833	38.177	126.667
s	0	15.833	38.177	142.500
o	0	15.833	38.177	158.333
n	0	15.833	38.177	174.167
d	0	15.833	38.177	190.000
totaal	38.177	190.000		



BDO Atrio
AuditorsAccountantsAdvisors

VERGELIJKING
BUDGET - REËLE CIJFERS

BUDGET SEIZOENGE CorrIGEERD

TABELLEN

periode 2008 - 2009

bovenste gedeelte:
kwartaalcijfers

onderste gedeelte:
maancijfers

70 klasse

budget 2008:

5.400.000

2008

	kwartaalcijfers		cumulatief	
	reële cijfers	budget	reële cijfers	budget
Q1	1.306.092	1.258.984	1.306.092	1.258.984
Q2	1.324.190	1.349.548	2.630.282	2.608.533
Q3	1.326.531	1.364.034	3.956.813	3.972.567
Q4	1.431.341	1.427.433	5.388.154	5.400.000
totaal	5.388.154	5.400.000		

	maandcijfers		cumulatief	
	reële cijfers	budget	reële cijfers	budget
j	278.559	294.034	278.559	294.034
f	255.869	263.577	534.429	557.610
m	771.663	701.374	1.306.092	1.258.984
a	252.065	274.014	1.558.157	1.532.998
m	282.186	288.886	1.840.343	1.821.884
j	789.939	786.649	2.630.282	2.608.533
j	266.548	290.263	2.896.830	2.898.796
a	243.774	274.889	3.140.604	3.173.685
s	816.209	798.882	3.956.813	3.972.567
o	310.443	310.506	4.267.257	4.283.073
n	255.490	285.505	4.522.746	4.568.578
d	865.408	831.422	5.388.154	5.400.000
totaal	5.388.154	5.400.000		

70 klasse

budget 2009:

5.600.000

2009

	kwartaalcijfers		cumulatief	
	reële cijfers	budget	reële cijfers	budget
Q1	831.414	1.307.741	831.414	1.307.741
Q2	249.989	1.399.542	1.081.403	2.707.283
Q3	0	1.414.226	1.081.403	4.121.509
Q4	0	1.478.491	1.081.403	5.600.000
totaal	1.081.403	5.600.000		

	maandcijfers		cumulatief	
	reële cijfers	budget	reële cijfers	budget
j	281.426	308.569	281.426	308.569
f	247.457	277.696	528.883	586.265
m	302.531	721.476	831.414	1.307.741
a	249.989	288.276	1.081.403	1.596.016
m	0	303.351	1.081.403	1.899.367
j	0	807.916	1.081.403	2.707.283
j	0	304.747	1.081.403	3.012.030
a	0	289.163	1.081.403	3.301.193
s	0	820.316	1.081.403	4.121.509
o	0	325.266	1.081.403	4.446.775
n	0	299.924	1.081.403	4.746.699
d	0	853.301	1.081.403	5.600.000
totaal	1.081.403	5.600.000		

71 klasse

budget 2008:

0

2008

	kwartaalcijfers		cumulatief	
	reële cijfers	budget	reële cijfers	budget
Q1	0	#DIV/0!	0	#DIV/0!
Q2	0	#DIV/0!	0	#DIV/0!
Q3	0	#DIV/0!	0	#DIV/0!
Q4	0	#DIV/0!	0	#DIV/0!
totaal	0	#DIV/0!		

	maandcijfers		cumulatief	
	reële cijfers	budget	reële cijfers	budget
j	0	#DIV/0!	0	#DIV/0!
f	0	#DIV/0!	0	#DIV/0!
m	0	#DIV/0!	0	#DIV/0!
a	0	#DIV/0!	0	#DIV/0!
m	0	#DIV/0!	0	#DIV/0!
j	0	#DIV/0!	0	#DIV/0!
j	0	#DIV/0!	0	#DIV/0!
a	0	#DIV/0!	0	#DIV/0!
s	0	#DIV/0!	0	#DIV/0!
o	0	#DIV/0!	0	#DIV/0!
n	0	#DIV/0!	0	#DIV/0!
d	0	#DIV/0!	0	#DIV/0!
totaal	0	#DIV/0!		

71 klasse

budget 2009:

0

2009

	kwartaalcijfers		cumulatief	
	reële cijfers	budget	reële cijfers	budget
Q1	0	#DIV/0!	0	#DIV/0!
Q2	0	#DIV/0!	0	#DIV/0!
Q3	0	#DIV/0!	0	#DIV/0!
Q4	0	#DIV/0!	0	#DIV/0!
totaal	0	#DIV/0!		

	maandcijfers		cumulatief	
	reële cijfers	budget	reële cijfers	budget
j	0	#DIV/0!	0	#DIV/0!
f	0	#DIV/0!	0	#DIV/0!
m	0	#DIV/0!	0	#DIV/0!
a	0	#DIV/0!	0	#DIV/0!
m	0	#DIV/0!	0	#DIV/0!
j	0	#DIV/0!	0	#DIV/0!
j	0	#DIV/0!	0	#DIV/0!
a	0	#DIV/0!	0	#DIV/0!
s	0	#DIV/0!	0	#DIV/0!
o	0	#DIV/0!	0	#DIV/0!
n	0	#DIV/0!	0	#DIV/0!
d	0	#DIV/0!	0	#DIV/0!
totaal	0	#DIV/0!		

72 klasse

budget 2008:

0

2008

	kwartaalcijfers		cumulatief	
	reële cijfers	budget	reële cijfers	budget
Q1	0	#DIV/0!	0	#DIV/0!
Q2	0	#DIV/0!	0	#DIV/0!
Q3	0	#DIV/0!	0	#DIV/0!
Q4	0	#DIV/0!	0	#DIV/0!
totaal	0	#DIV/0!		

	maandcijfers		cumulatief	
	reële cijfers	budget	reële cijfers	budget
j	0	#DIV/0!	0	#DIV/0!
f	0	#DIV/0!	0	#DIV/0!
m	0	#DIV/0!	0	#DIV/0!
a	0	#DIV/0!	0	#DIV/0!
m	0	#DIV/0!	0	#DIV/0!
j	0	#DIV/0!	0	#DIV/0!
j	0	#DIV/0!	0	#DIV/0!
a	0	#DIV/0!	0	#DIV/0!
s	0	#DIV/0!	0	#DIV/0!
o	0	#DIV/0!	0	#DIV/0!
n	0	#DIV/0!	0	#DIV/0!
d	0	#DIV/0!	0	#DIV/0!
totaal	0	#DIV/0!		

72 klasse

budget 2009:

0

2009

	kwartaalcijfers		cumulatief	
	reële cijfers	budget	reële cijfers	budget
Q1	0	#DIV/0!	0	#DIV/0!
Q2	0	#DIV/0!	0	#DIV/0!
Q3	0	#DIV/0!	0	#DIV/0!
Q4	0	#DIV/0!	0	#DIV/0!
totaal	0	#DIV/0!		

	maandcijfers		cumulatief	
	reële cijfers	budget	reële cijfers	budget
j	0	#DIV/0!	0	#DIV/0!
f	0	#DIV/0!	0	#DIV/0!
m	0	#DIV/0!	0	#DIV/0!
a	0	#DIV/0!	0	#DIV/0!
m	0	#DIV/0!	0	#DIV/0!
j	0	#DIV/0!	0	#DIV/0!
j	0	#DIV/0!	0	#DIV/0!
a	0	#DIV/0!	0	#DIV/0!
s	0	#DIV/0!	0	#DIV/0!
o	0	#DIV/0!	0	#DIV/0!
n	0	#DIV/0!	0	#DIV/0!
d	0	#DIV/0!	0	#DIV/0!
totaal	0	#DIV/0!		

73 klasse

budget 2008:

1.700.000

	kwartaalcijfers		cumulatief	
	reële cijfers	budget	reële cijfers	budget
Q1	18.447	35.183	18.447	35.183
Q2	30.736	44.081	49.183	79.263
Q3	15.606	44.718	64.789	123.981
Q4	1.645.403	1.576.019	1.710.191	1.700.000
totaal	1.710.191	1.700.000		

	maandcijfers		cumulatief	
	reële cijfers	budget	reële cijfers	budget
j	4.844	11.675	4.844	11.675
f	5.251	11.276	10.094	22.951
m	8.353	12.232	18.447	35.183
a	7.981	11.133	26.428	46.316
m	15.466	17.595	41.894	63.910
j	7.289	15.353	49.183	79.263
j	4.945	15.176	54.128	94.440
a	4.153	14.455	58.282	108.895
s	6.507	15.086	64.789	123.981
o	4.422	14.978	69.211	138.959
n	4.688	14.574	73.899	153.533
d	1.636.293	1.546.467	1.710.191	1.700.000
totaal	1.710.191	1.700.000		

73 klasse

budget 2009:

1.900.000

2009

	kwartaalcijfers		cumulatief	
	reële cijfers	budget	reële cijfers	budget
Q1	14.098	59.512	14.098	59.512
Q2	1.728	68.996	15.825	128.507
Q3	0	69.675	15.825	198.182
Q4	0	1.701.818	15.825	1.900.000
totaal	15.825	1.900.000		

	maandcijfers		cumulatief	
	reële cijfers	budget	reële cijfers	budget
j	4.973	19.781	4.973	19.781
f	3.067	19.356	8.040	39.137
m	6.058	20.375	14.098	59.512
a	1.728	19.203	15.825	78.715
m	0	26.091	15.825	104.806
j	0	23.702	15.825	128.507
j	0	23.513	15.825	152.021
a	0	22.745	15.825	174.765
s	0	23.417	15.825	198.182
o	0	23.301	15.825	221.483
n	0	22.871	15.825	244.354
d	0	1.655.646	15.825	1.900.000
totaal	15.825	1.900.000		

74 klasse

budget 2008:

2.400.000

	kwartaalcijfers		cumulatief	
	reële cijfers	budget	reële cijfers	budget
Q1	517.809	466.748	517.809	466.748
Q2	494.242	558.748	1.012.050	1.025.496
Q3	531.116	572.909	1.543.167	1.598.405
Q4	817.568	801.595	2.360.735	2.400.000
totaal	2.360.735	2.400.000		

	maandcijfers		cumulatief	
	reële cijfers	budget	reële cijfers	budget
j	152.840	178.380	152.840	178.380
f	195.646	124.820	348.486	303.200
m	169.323	163.548	517.809	466.748
a	168.891	175.377	686.699	642.125
m	135.334	192.977	822.033	835.102
j	190.017	190.394	1.012.050	1.025.496
j	257.464	196.959	1.269.514	1.222.455
a	78.920	130.606	1.348.434	1.353.061
s	194.733	245.344	1.543.167	1.598.405
o	304.795	220.084	1.847.961	1.818.489
n	89.871	116.876	1.937.832	1.935.365
d	422.902	464.635	2.360.735	2.400.000
totaal	2.360.735	2.400.000		

74 klasse

budget 2009:

2.600.000

	kwartaalcijfers		cumulatief	
	reële cijfers	budget	reële cijfers	budget
Q1	405.804	510.602	405.804	510.602
Q2	215.269	606.846	621.073	1.117.448
Q3	0	621.659	621.073	1.739.107
Q4	0	860.893	621.073	2.600.000
totaal	621.073	2.600.000		

	maandcijfers		cumulatief	
	reële cijfers	budget	reële cijfers	budget
j	169.601	194.049	169.601	194.049
f	139.793	138.019	309.393	332.069
m	96.411	178.533	405.804	510.602
a	215.269	190.908	621.073	701.511
m	0	209.320	621.073	910.831
j	0	206.617	621.073	1.117.448
j	0	213.485	621.073	1.330.933
a	0	144.072	621.073	1.475.005
s	0	264.102	621.073	1.739.107
o	0	237.677	621.073	1.976.784
n	0	129.710	621.073	2.106.494
d	0	493.506	621.073	2.600.000
totaal	621.073	2.600.000		

75 klasse

budget 2008:

230.000

	kwartaalcijfers		cumulatief	
	reële cijfers	budget	reële cijfers	budget
Q1	7.487	8.714	7.487	8.714
Q2	14.310	13.741	21.797	22.455
Q3	7.794	10.153	29.591	32.609
Q4	198.468	197.391	228.059	230.000
totaal	228.059	230.000		

	maandcijfers		cumulatief	
	reële cijfers	budget	reële cijfers	budget
j	3.353	2.417	3.353	2.417
f	487	2.120	3.840	4.538
m	3.646	4.177	7.487	8.714
a	879	2.609	8.366	11.323
m	2.332	3.365	10.698	14.688
j	11.098	7.767	21.797	22.455
j	2.333	2.746	24.130	25.202
a	1.459	2.475	25.589	27.677
s	4.002	4.932	29.591	32.609
o	484	2.671	30.075	35.280
n	1.605	3.157	31.680	38.437
d	196.380	191.563	228.059	230.000
totaal	228.059	230.000		

75 klasse

budget 2009:

260.000

2009

	kwartaalcijfers		cumulatief	
	reële cijfers	budget	reële cijfers	budget
Q1	3.229	12.858	3.229	12.858
Q2	2.048	18.230	5.277	31.088
Q3	0	14.396	5.277	45.484
Q4	0	214.516	5.277	260.000
totaal	5.277	260.000		

	maandcijfers		cumulatief	
	reële cijfers	budget	reële cijfers	budget
j	716	3.765	716	3.765
f	235	3.448	951	7.213
m	2.278	5.645	3.229	12.858
a	2.048	3.969	5.277	16.827
m	0	4.778	5.277	21.605
j	0	9.483	5.277	31.088
j	0	4.116	5.277	35.204
a	0	3.827	5.277	39.031
s	0	6.452	5.277	45.484
o	0	4.036	5.277	49.519
n	0	4.556	5.277	54.075
d	0	205.925	5.277	260.000
totaal	5.277	260.000		

60 klasse

budget 2008:

1.200.000

	kwartaalcijfers		cumulatief	
	reële cijfers	budget	reële cijfers	budget
Q1	277.213	305.747	277.213	305.747
Q2	285.159	293.131	562.372	598.878
Q3	261.149	271.773	823.520	870.651
Q4	356.663	329.349	1.180.183	1.200.000
totaal	1.180.183	1.200.000		

	maandcijfers		cumulatief	
	reële cijfers	budget	reële cijfers	budget
j	92.601	99.996	92.601	99.996
f	87.483	97.132	180.084	197.128
m	97.129	108.619	277.213	305.747
a	95.355	99.162	372.568	404.909
m	99.586	93.891	472.154	498.799
j	90.217	100.079	562.372	598.878
j	104.442	99.593	666.814	698.471
a	66.900	78.760	733.714	777.231
s	89.807	93.420	823.520	870.651
o	139.421	107.060	962.941	977.711
n	92.131	99.736	1.055.072	1.077.447
d	125.111	122.553	1.180.183	1.200.000
totaal	1.180.183	1.200.000		

60 klasse

budget 2009:

1.300.000

2009

	kwartaalcijfers		cumulatief	
	reële cijfers	budget	reële cijfers	budget
Q1	347.914	330.999	347.914	330.999
Q2	116.967	317.830	464.881	648.829
Q3	0	295.537	464.881	944.366
Q4	0	355.634	464.881	1.300.000
totaal	464.881	1.300.000		

	maandcijfers		cumulatief	
	reële cijfers	budget	reële cijfers	budget
j	111.155	108.329	111.155	108.329
f	110.402	105.340	221.556	213.669
m	126.358	117.330	347.914	330.999
a	116.967	107.458	464.881	438.457
m	0	101.957	464.881	540.414
j	0	108.415	464.881	648.829
j	0	107.908	464.881	756.737
a	0	86.164	464.881	842.901
s	0	101.466	464.881	944.366
o	0	115.702	464.881	1.060.069
n	0	108.058	464.881	1.168.126
d	0	131.874	464.881	1.300.000
totaal	464.881	1.300.000		

61 klasse

budget 2008:

3.000.000

2008

	kwartaalcijfers		cumulatief	
	reële cijfers	budget	reële cijfers	budget
Q1	414.772	425.194	414.772	425.194
Q2	346.510	362.931	761.282	788.124
Q3	323.831	337.381	1.085.114	1.125.505
Q4	1.967.178	1.874.495	3.052.291	3.000.000
totaal	3.052.291	3.000.000		

	maandcijfers		cumulatief	
	reële cijfers	budget	reële cijfers	budget
j	196.699	184.650	196.699	184.650
f	88.442	107.818	285.141	292.468
m	129.631	132.726	414.772	425.194
a	101.964	107.418	516.736	532.612
m	114.503	124.035	631.239	656.646
j	130.043	131.478	761.282	788.124
j	84.990	104.025	846.272	892.149
a	90.336	101.083	936.607	993.232
s	148.506	132.273	1.085.114	1.125.505
o	106.052	116.725	1.191.166	1.242.230
n	112.761	125.358	1.303.927	1.367.589
d	1.748.364	1.632.411	3.052.291	3.000.000
totaal	3.052.291	3.000.000		

61 klasse

budget 2009:

3.200.000

2009

	kwartaalcijfers		cumulatief	
	reële cijfers	budget	reële cijfers	budget
Q1	415.324	469.633	415.324	469.633
Q2	100.888	406.304	516.212	875.937
Q3	0	380.317	516.212	1.256.253
Q4	0	1.943.747	516.212	3.200.000
totaal	516.212	3.200.000		

	maandcijfers		cumulatief	
	reële cijfers	budget	reële cijfers	budget
j	188.430	200.198	188.430	200.198
f	98.842	122.051	287.271	322.248
m	128.053	147.385	415.324	469.633
a	100.888	121.643	516.212	591.276
m	0	138.545	516.212	729.821
j	0	146.115	516.212	875.937
j	0	118.192	516.212	994.129
a	0	115.200	516.212	1.109.329
s	0	146.924	516.212	1.256.253
o	0	131.110	516.212	1.387.363
n	0	139.891	516.212	1.527.254
d	0	1.672.746	516.212	3.200.000
totaal	516.212	3.200.000		

62 klasse

budget 2008:

6.400.000

2008

	kwartaalcijfers		cumulatief	
	reële cijfers	budget	reële cijfers	budget
Q1	1.464.457	1.435.360	1.464.457	1.435.360
Q2	1.690.678	1.695.251	3.155.135	3.130.611
Q3	1.405.733	1.440.532	4.560.868	4.571.143
Q4	1.824.335	1.828.857	6.385.203	6.400.000
totaal	6.385.203	6.400.000		

	maandcijfers		cumulatief	
	reële cijfers	budget	reële cijfers	budget
j	416.877	447.532	416.877	447.532
f	384.378	380.010	801.255	827.542
m	663.201	607.818	1.464.457	1.435.360
a	446.694	398.109	1.911.150	1.833.468
m	770.132	687.231	2.681.283	2.520.699
j	473.852	609.912	3.155.135	3.130.611
j	371.113	382.035	3.526.248	3.512.646
a	373.023	387.629	3.899.272	3.900.275
s	661.597	670.868	4.560.868	4.571.143
o	602.736	537.050	5.163.604	5.108.193
n	400.514	400.476	5.564.119	5.508.669
d	821.085	891.331	6.385.203	6.400.000
totaal	6.385.203	6.400.000		

62 klasse

budget 2009:

6.500.000

2009

	kwartaalcijfers		cumulatief	
	reële cijfers	budget	reële cijfers	budget
Q1	415.324	1.464.251	415.324	1.464.251
Q2	100.888	1.718.000	516.212	3.182.251
Q3	0	1.469.302	516.212	4.651.553
Q4	0	1.848.447	516.212	6.500.000
totaal	516.212	6.500.000		

	maandcijfers		cumulatief	
	reële cijfers	budget	reële cijfers	budget
j	188.430	457.893	188.430	457.893
f	98.842	391.968	287.271	849.861
m	128.053	614.390	415.324	1.464.251
a	100.888	409.639	516.212	1.873.890
m	0	691.926	516.212	2.565.816
j	0	616.435	516.212	3.182.251
j	0	393.944	516.212	3.576.196
a	0	399.407	516.212	3.975.603
s	0	675.951	516.212	4.651.553
o	0	545.295	516.212	5.196.848
n	0	411.950	516.212	5.608.798
d	0	891.202	516.212	6.500.000
totaal	516.212	6.500.000		

63 klasse

budget 2008:

650.000

2008

	kwartaalcijfers		cumulatief	
	reële cijfers	budget	reële cijfers	budget
Q1	-4.573	4.115	-4.573	4.115
Q2	8.859	8.196	4.286	12.312
Q3	0	6.110	4.286	18.422
Q4	629.490	631.578	633.776	650.000
totaal	633.776	650.000		

	maandcijfers		cumulatief	
	reële cijfers	budget	reële cijfers	budget
j	0	3.320	0	3.320
f	-2.680	61	-2.680	3.380
m	-1.893	735	-4.573	4.115
a	0	1.472	-4.573	5.587
m	0	2.207	-4.573	7.794
j	8.859	4.517	4.286	12.312
j	0	2.185	4.286	14.497
a	0	2.207	4.286	16.704
s	0	1.718	4.286	18.422
o	0	2.207	4.286	20.629
n	0	2.202	4.286	22.831
d	629.490	627.169	633.776	650.000
totaal	633.776	650.000		

63 klasse

budget 2009:

700.000

2009

	kwartaalcijfers		cumulatief	
	reële cijfers	budget	reële cijfers	budget
Q1	8.859	8.943	8.859	8.943
Q2	0	13.221	8.859	22.165
Q3	0	11.035	8.859	33.200
Q4	0	666.800	8.859	700.000
totaal	8.859	700.000		

	maandcijfers		cumulatief	
	reële cijfers	budget	reële cijfers	budget
j	8.859	5.023	8.859	5.023
f	0	1.606	8.859	6.630
m	0	2.314	8.859	8.943
a	0	3.086	8.859	12.029
m	0	3.857	8.859	15.886
j	0	6.279	8.859	22.165
j	0	3.834	8.859	25.999
a	0	3.857	8.859	29.856
s	0	3.344	8.859	33.200
o	0	3.857	8.859	37.057
n	0	3.851	8.859	40.908
d	0	659.092	8.859	700.000
totaal	8.859	700.000		

64 klasse

budget 2008:

26.000

2008

	kwartaalcijfers		cumulatief	
	reële cijfers	budget	reële cijfers	budget
Q1	9.349	5.029	9.349	5.029
Q2	10.425	10.547	19.774	15.576
Q3	257	2.696	20.031	18.271
Q4	6.130	7.729	26.161	26.000
totaal	26.161	26.000		

	maandcijfers		cumulatief	
	reële cijfers	budget	reële cijfers	budget
j	214	202	214	202
f	4.487	2.536	4.702	2.737
m	4.647	2.292	9.349	5.029
a	195	56	9.544	5.085
m	7.284	7.956	16.828	13.042
j	2.946	2.534	19.774	15.576
j	60	308	19.834	15.883
a	14	75	19.848	15.958
s	182	2.313	20.031	18.271
o	85	101	20.115	18.373
n	0	320	20.115	18.693
d	6.045	7.307	26.161	26.000
totaal	26.161	26.000		

64 klasse

budget 2009:

28.000

2009

	kwartaalcijfers		cumulatief	
	reële cijfers	budget	reële cijfers	budget
Q1	38.588	5.394	38.588	5.394
Q2	40.404	11.417	78.992	16.811
Q3	43.104	2.848	122.096	19.659
Q4	49.148	8.341	171.244	28.000
totaal	171.244	28.000		

	maandcijfers		cumulatief	
	reële cijfers	budget	reële cijfers	budget
j	123	189	123	189
f	1.076	2.736	1.199	2.925
m	37.389	2.470	38.588	5.394
a	121	30	38.709	5.424
m	1.080	8.652	39.790	14.077
j	39.202	2.734	78.992	16.811
j	114	304	79.106	17.116
a	4.386	50	83.492	17.166
s	38.604	2.493	122.096	19.659
o	121	79	122.217	19.738
n	1.042	318	123.259	20.056
d	47.985	7.944	171.244	28.000
totaal	171.244	28.000		

65 klasse

budget 2008:

170.000

2008

	kwartaalcijfers		cumulatief	
	reële cijfers	budget	reële cijfers	budget
Q1	39.802	38.955	39.802	38.955
Q2	41.095	41.755	80.897	80.710
Q3	42.916	41.749	123.813	122.459
Q4	46.005	47.541	169.818	170.000
totaal	169.818	170.000		

	maandcijfers		cumulatief	
	reële cijfers	budget	reële cijfers	budget
j	122	-94	122	-94
f	1.015	881	1.137	787
m	38.666	38.168	39.802	38.955
a	548	4	40.351	38.960
m	1.021	868	41.372	39.828
j	39.525	40.882	80.897	80.710
j	113	-167	81.010	80.543
a	3.938	3.109	84.948	83.652
s	38.866	38.807	123.813	122.459
o	118	-137	123.932	122.322
n	977	791	124.908	123.113
d	44.909	46.887	169.818	170.000
totaal	169.818	170.000		

65 klasse

budget 2009:

190.000

2009

	kwartaalcijfers		cumulatief	
	reële cijfers	budget	reële cijfers	budget
Q1	38.069	43.483	38.069	43.483
Q2	108	46.656	38.177	90.138
Q3	0	46.649	38.177	136.788
Q4	0	53.212	38.177	190.000
totaal	38.177	190.000		

	maandcijfers		cumulatief	
	reële cijfers	budget	reële cijfers	budget
j	116	-327	116	-327
f	943	777	1.059	450
m	37.010	43.033	38.069	43.483
a	108	-216	38.177	43.267
m	0	763	38.177	44.030
j	0	46.109	38.177	90.138
j	0	-410	38.177	89.728
a	0	3.303	38.177	93.031
s	0	43.757	38.177	136.788
o	0	-376	38.177	136.411
n	0	675	38.177	137.087
d	0	52.913	38.177	190.000
totaal	38.177	190.000		



BDO Atrio
AuditorsAccountantsAdvisors

VERGELIJKING
BUDGET - REËLE CIJFERS

GRAFIEKEN

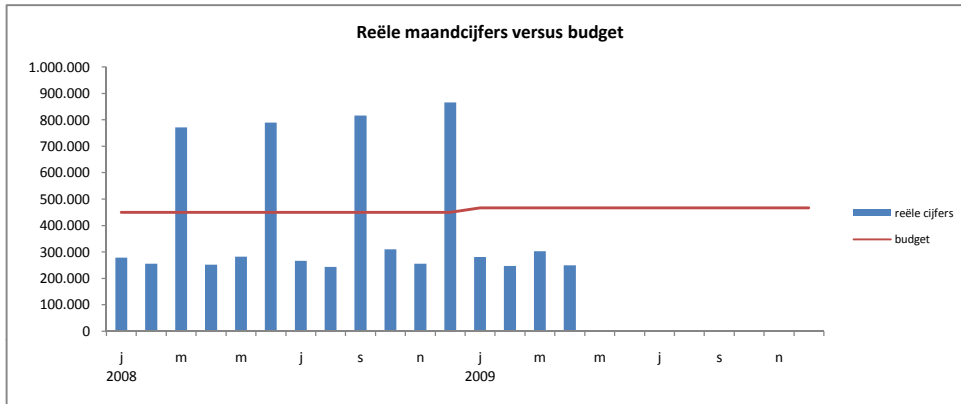
periode 2008 - 2009

bovenste gedeelte:
jaarbudget gedeeld door 12

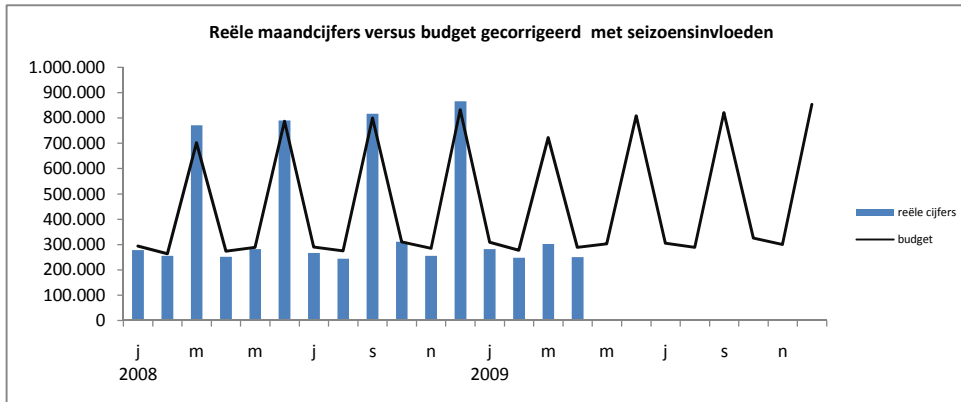
onderste gedeelte:
jaarbudget seizoensgecorrigeerd

Klasse 70

Vergelijking tussen de reële cijfers en budget, (in €)

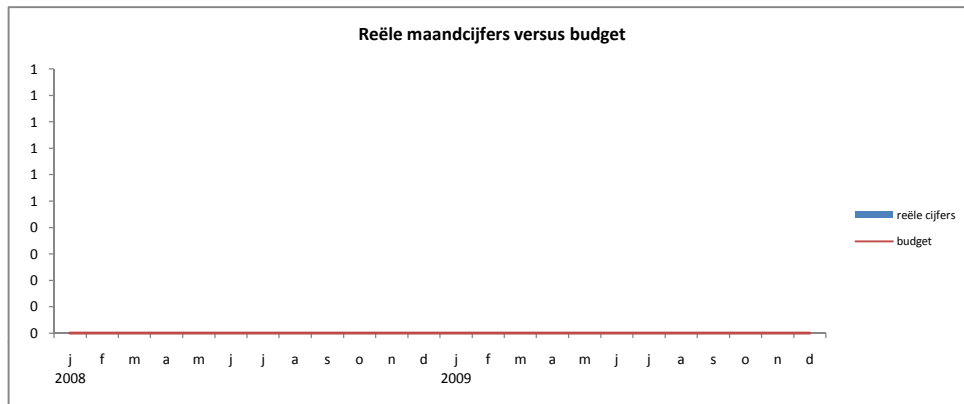


Vergelijking tussen de reële cijfers en seizoensgecorrigeerd budget, (in €)

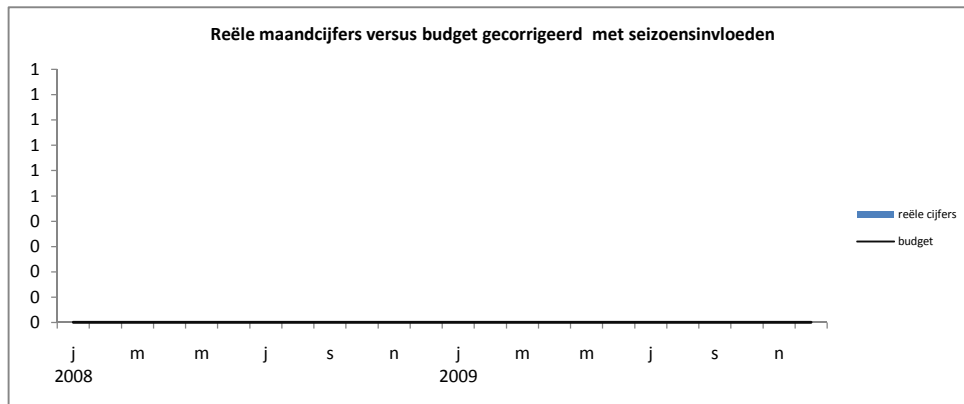


Klasse 71

Vergelijking tussen de reële cijfers en budget, (in €)

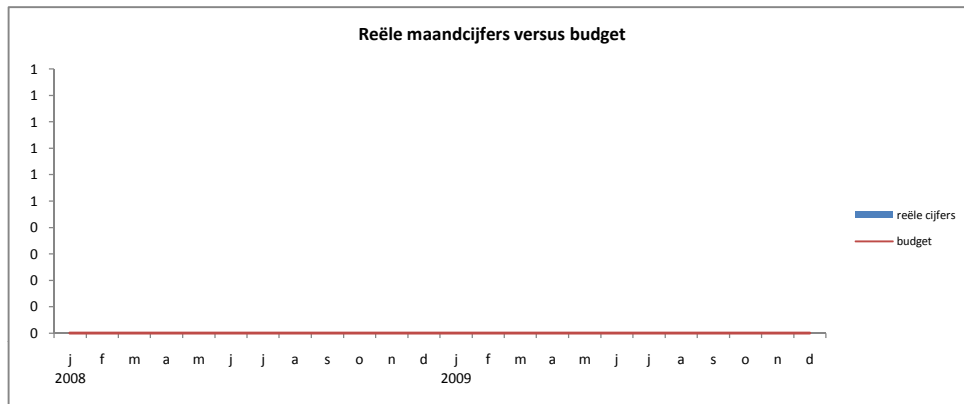


Vergelijking tussen de reële cijfers en seizoensgecorrigeerd budget, (in €)

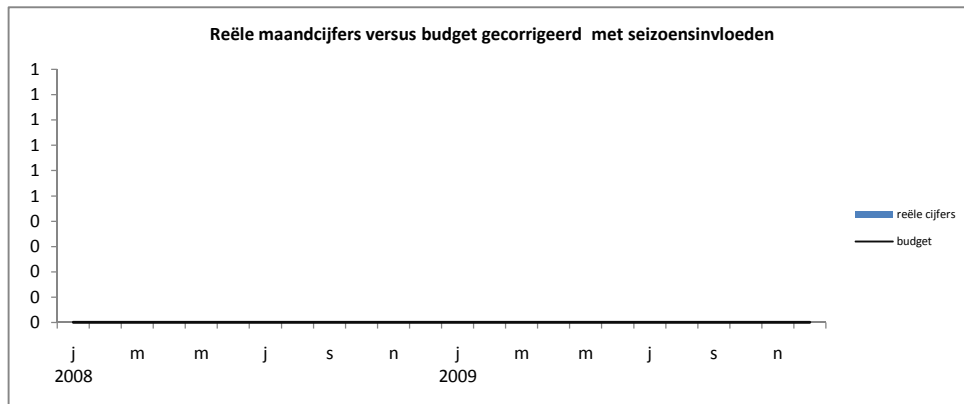


Klasse 72

Vergelijking tussen de reële cijfers en budget, (in €)

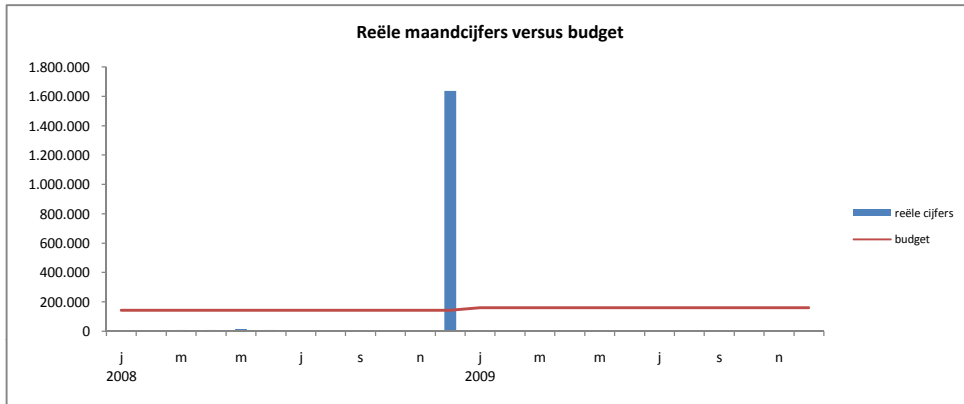


Vergelijking tussen de reële cijfers en seizoensgecorrigeerd budget, (in €)

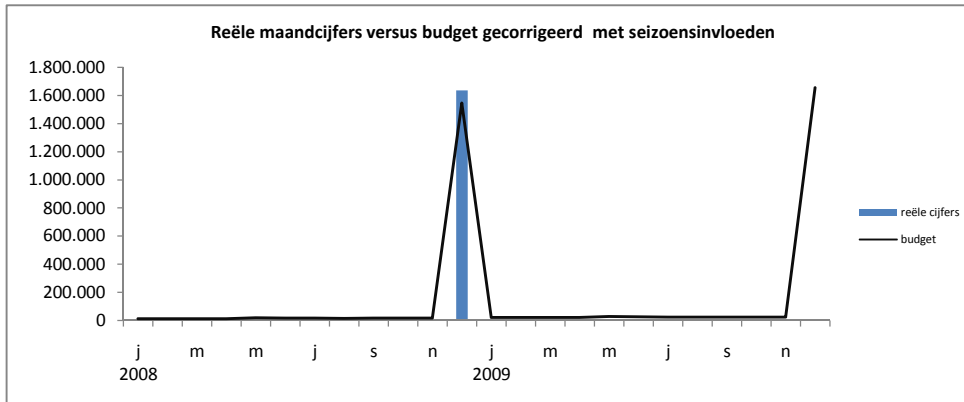


Klasse 73

Vergelijking tussen de reële cijfers en budget, (in €)

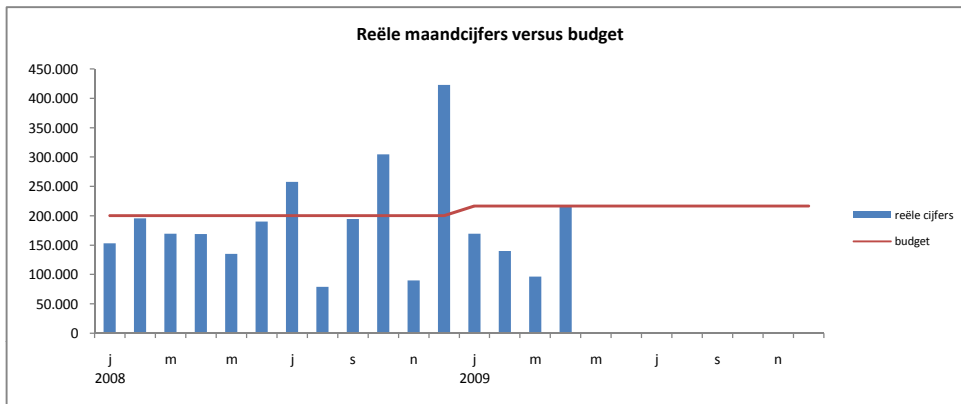


Vergelijking tussen de reële cijfers en seizoensgecorrigeerd budget, (in €)

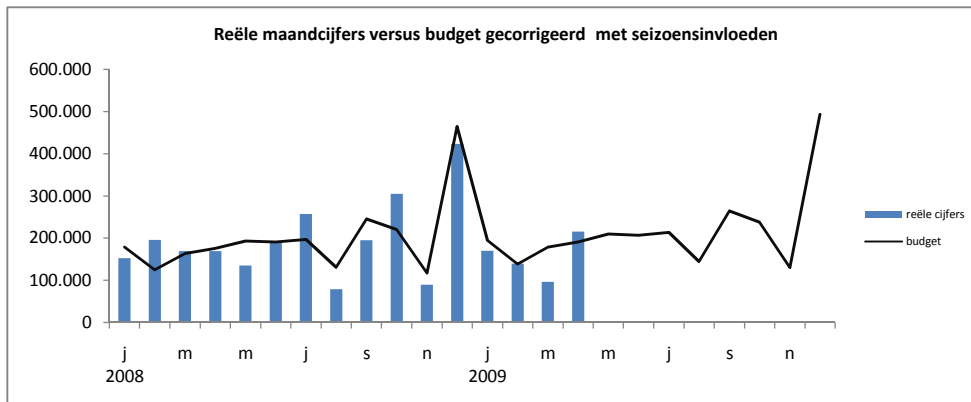


Klasse 74

Vergelijking tussen de reële cijfers en budget, (in €)

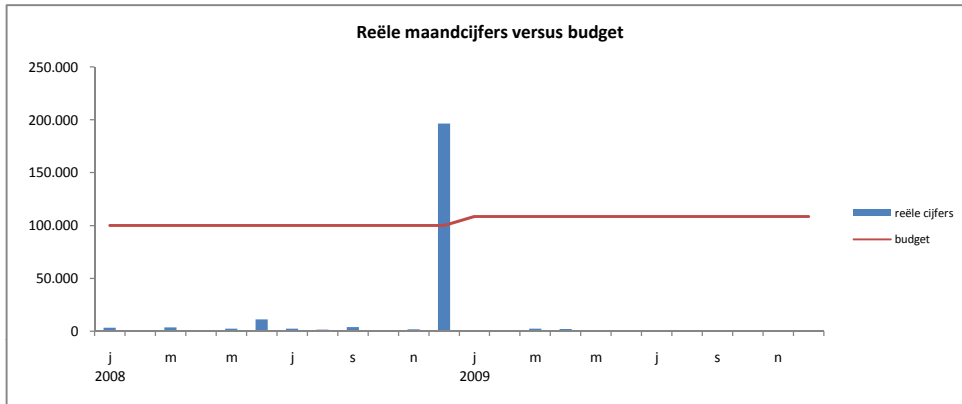


Vergelijking tussen de reële cijfers en seizoensgecorrigeerd budget, (in €)

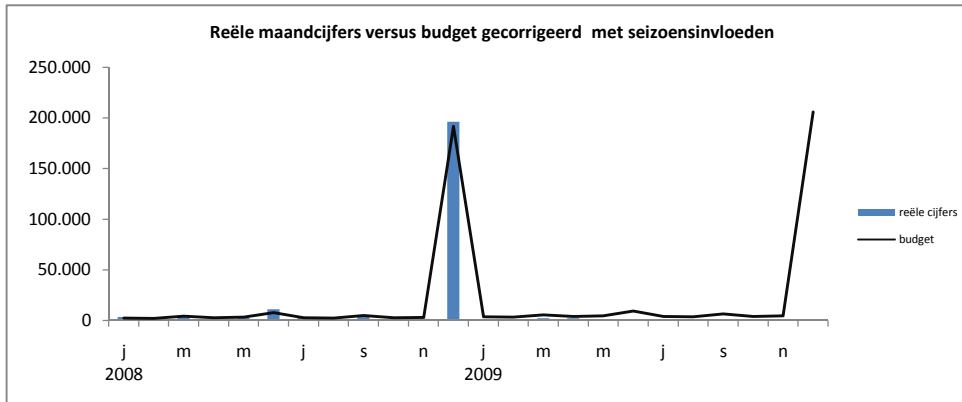


Klasse 75

Vergelijking tussen de reële cijfers en budget, (in €)

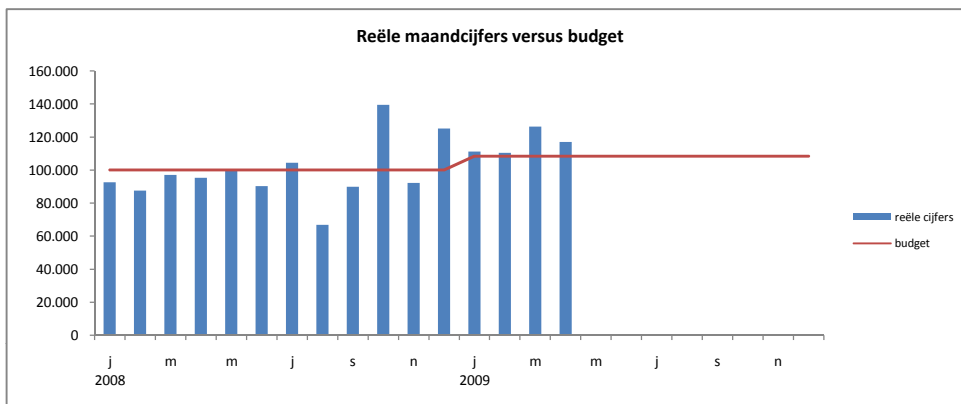


Vergelijking tussen de reële cijfers en seizoensgecorrigeerd budget, (in €)

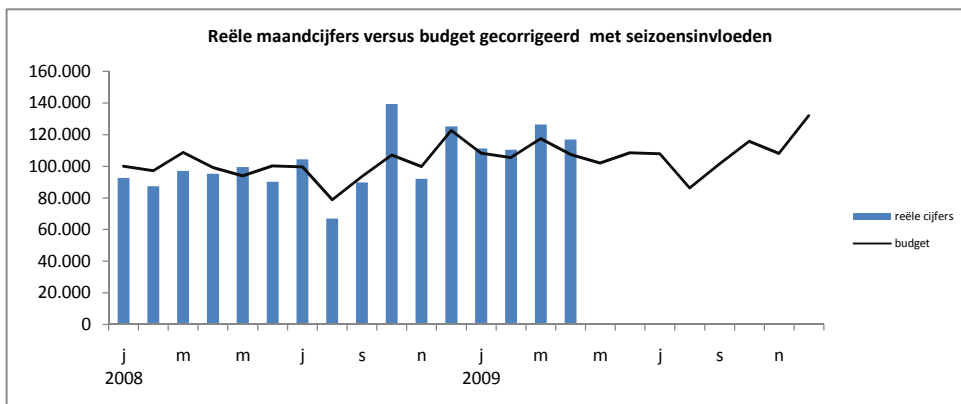


Klasse 60

Vergelijking tussen de reële cijfers en budget, (in €)

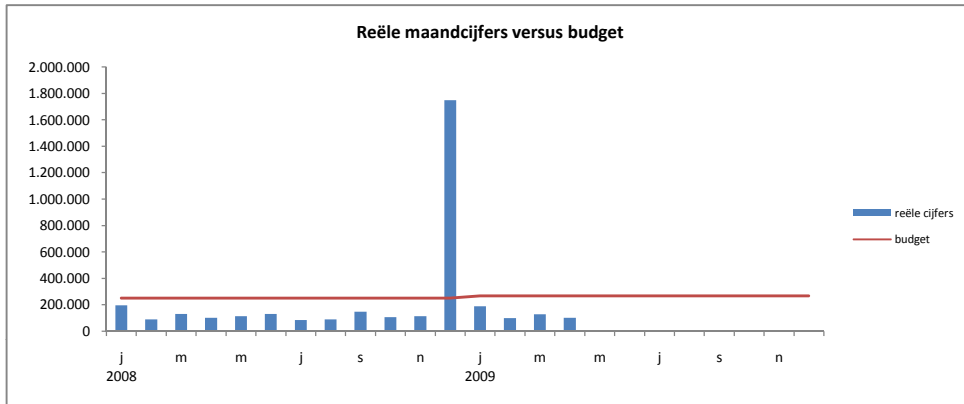


Vergelijking tussen de reële cijfers en seizoensgecorrigeerd budget, (in €)

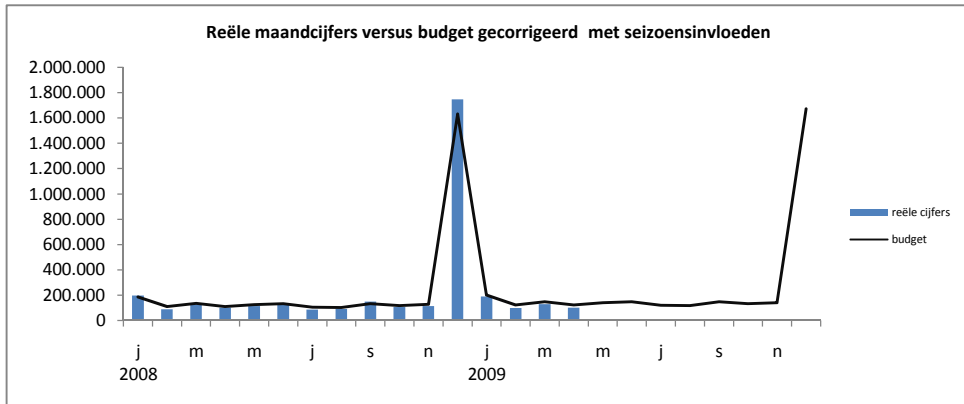


Klasse 61

Vergelijking tussen de reële cijfers en budget, (in €)

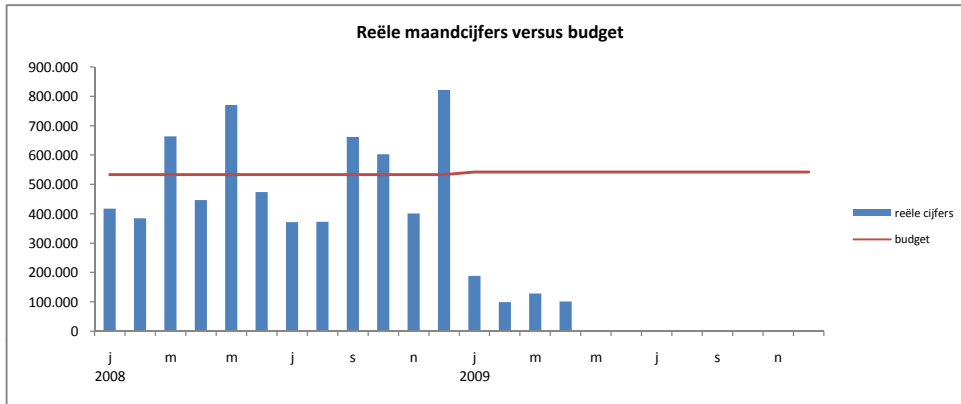


Vergelijking tussen de reële cijfers en seizoensgecorrigeerd budget, (in €)

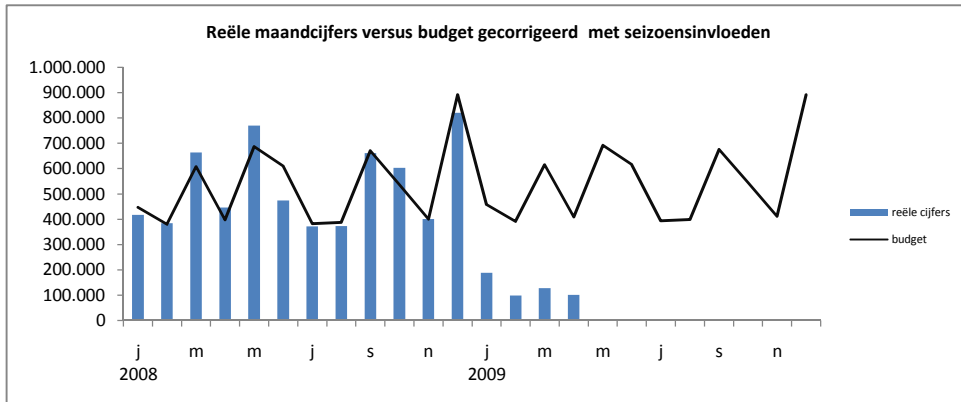


Klasse 62

Vergelijking tussen de reële cijfers en budget, (in €)

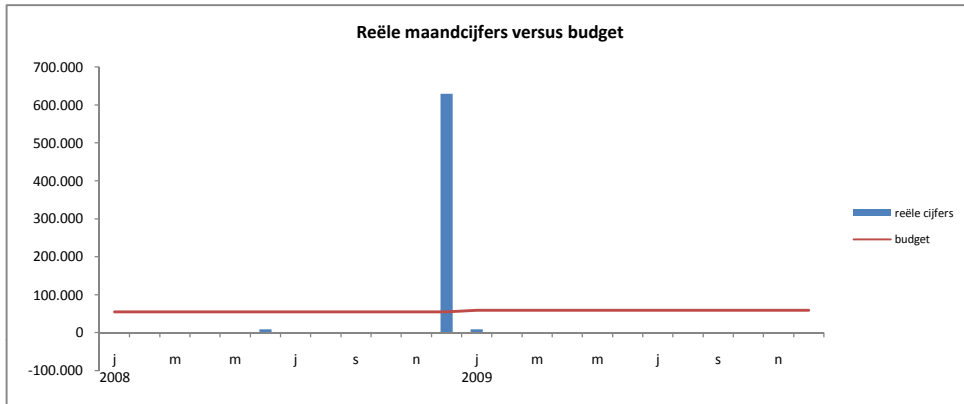


Vergelijking tussen de reële cijfers en seizoensgecorrigeerd budget, (in €)

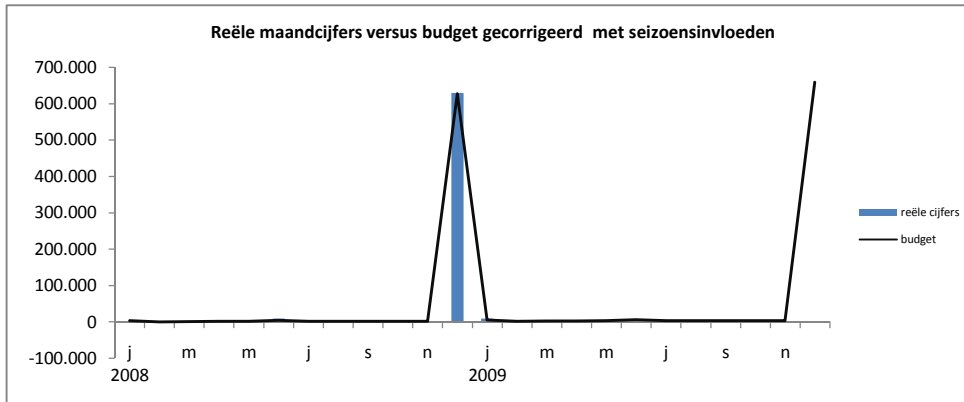


Klasse 63

Vergelijking tussen de reële cijfers en budget, (in €)

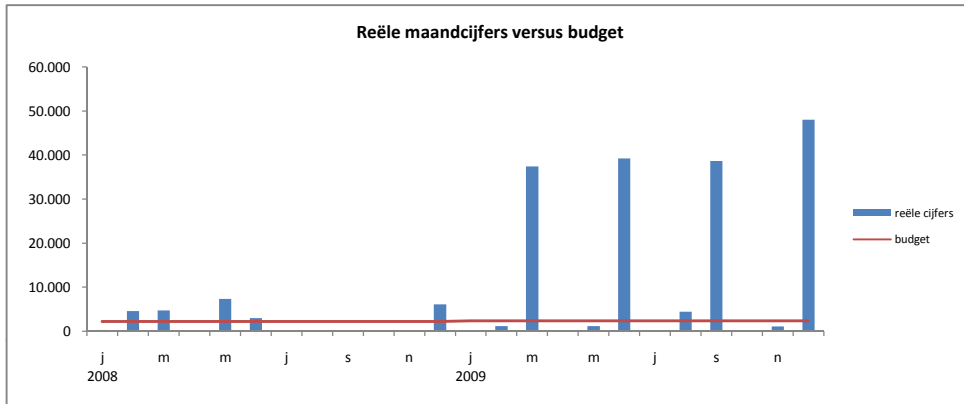


Vergelijking tussen de reële cijfers en seizoensgecorrigeerd budget, (in €)

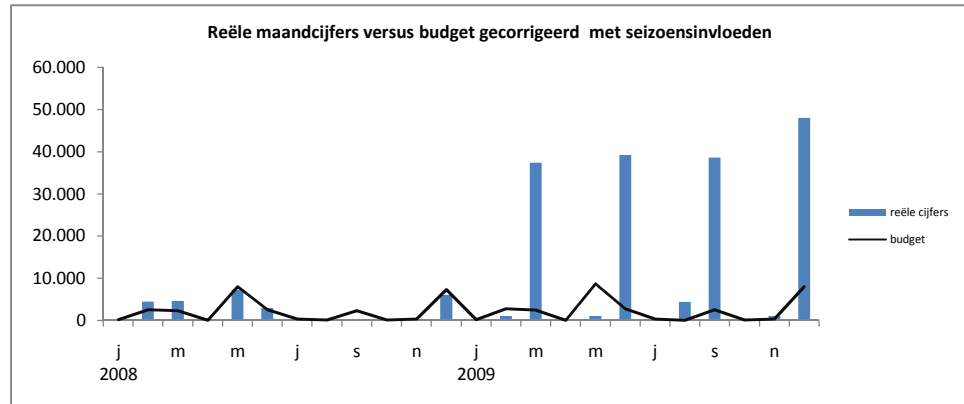


Klasse 64

Vergelijking tussen de reële cijfers en budget, (in €)

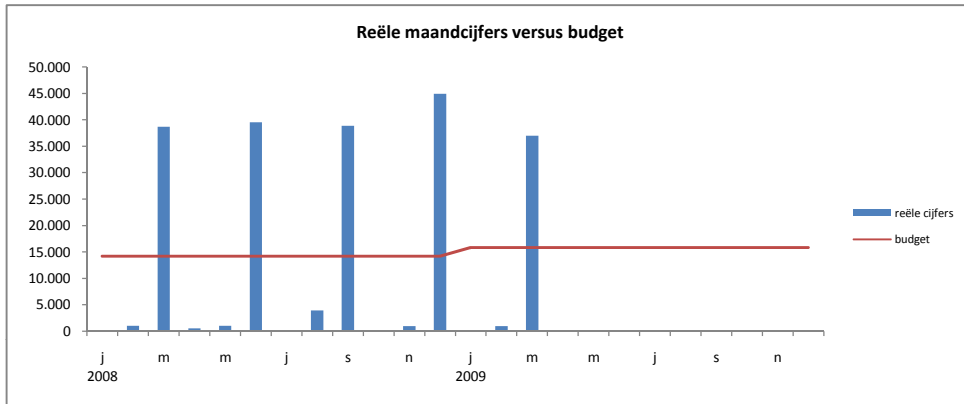


Vergelijking tussen de reële cijfers en seizoensgecorrigeerd budget, (in €)

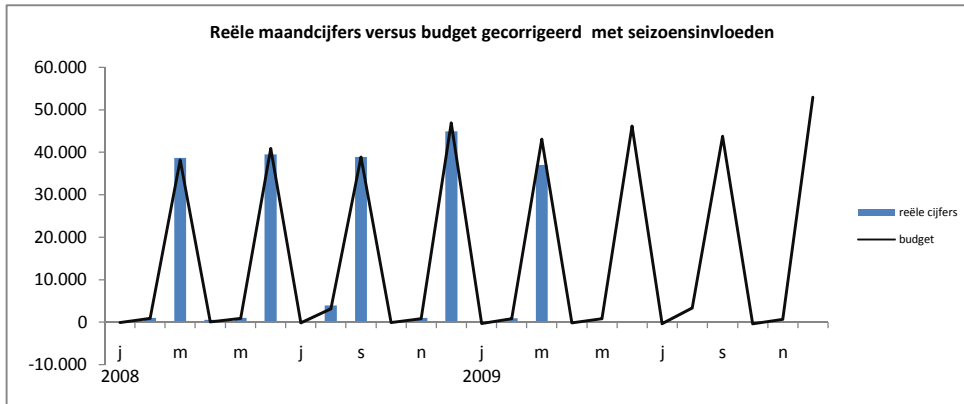


Klasse 65

Vergelijking tussen de reële cijfers en budget, (in €)



Vergelijking tussen de reële cijfers en seizoensgecorrigeerd budget, (in €)





BDO Atrio
AuditorsAccountantsAdvisors

VERGELIJKING
BUDGET - REËLE CIJFERS

Gecumuleerde bedragen op basis van
seizoengecorrigeerd budget

periode 2008 - 2009

bovenste gedeelte: 2008

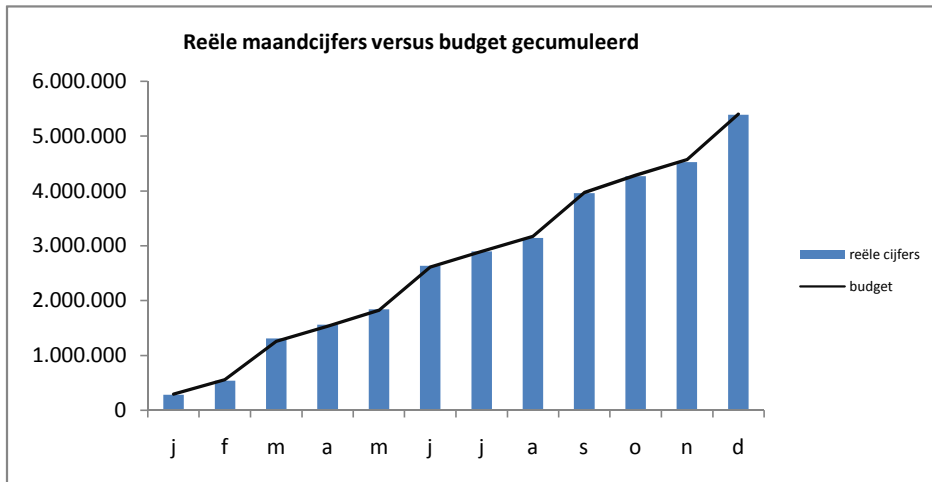
onderste gedeelte: 2009

Cumulatief

Evolutie 70 klasse

Vergelijking tussen de reële cijfers en seizoensgecorrigeerd budget, (bedragen in €)

2008

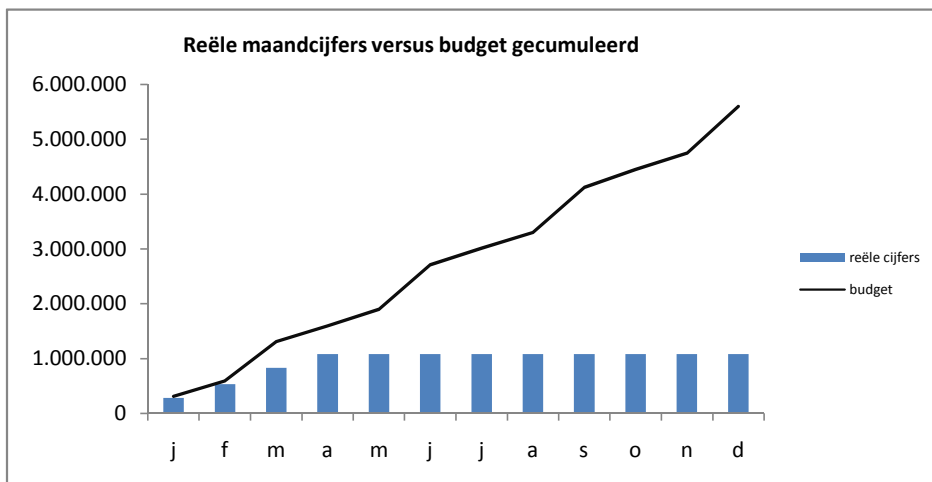


Cumulatief

Evolutie 70 klasse

Vergelijking tussen de reële cijfers en seizoensgecorrigeerd budget, (bedragen in €)

2009

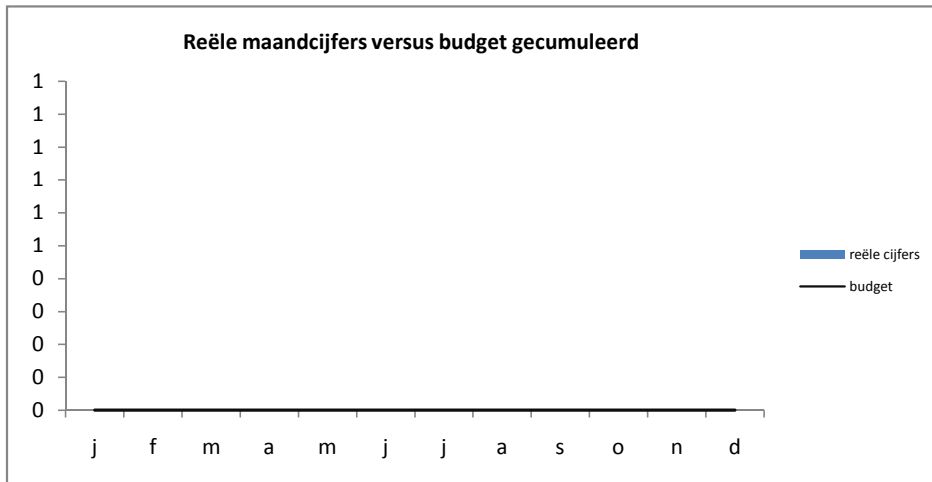


Cumulatief

Evolutie 71 klasse

Vergelijking tussen de reële cijfers en seizoensgecorrigeerd budget, (bedragen in €)

2008

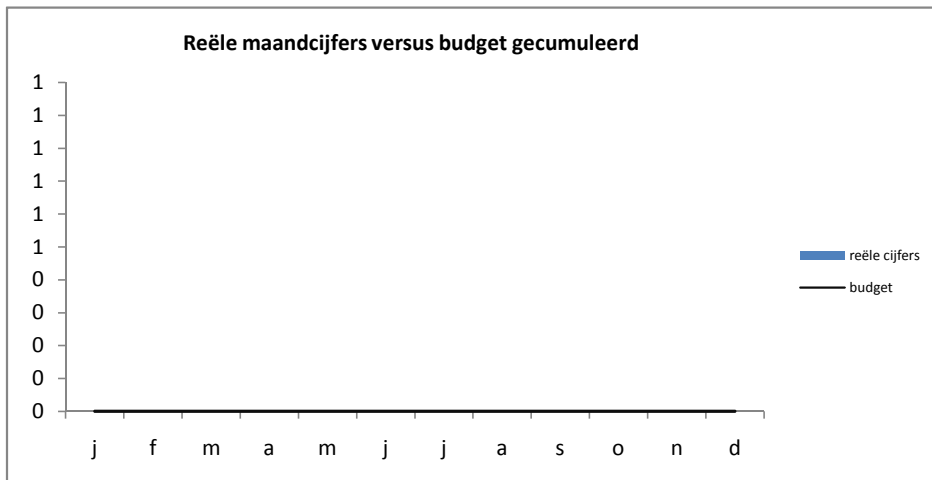


Cumulatief

Evolutie 71 klasse

Vergelijking tussen de reële cijfers en seizoensgecorrigeerd budget, (bedragen in €)

2009

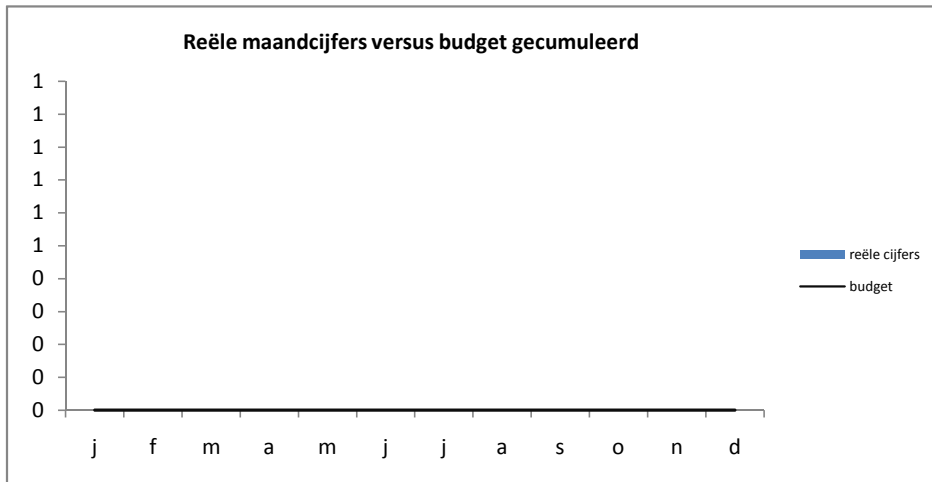


Cumulatief

Evolutie 72 klasse

Vergelijking tussen de reële cijfers en seizoensgecorrigeerd budget, (bedragen in €)

2008

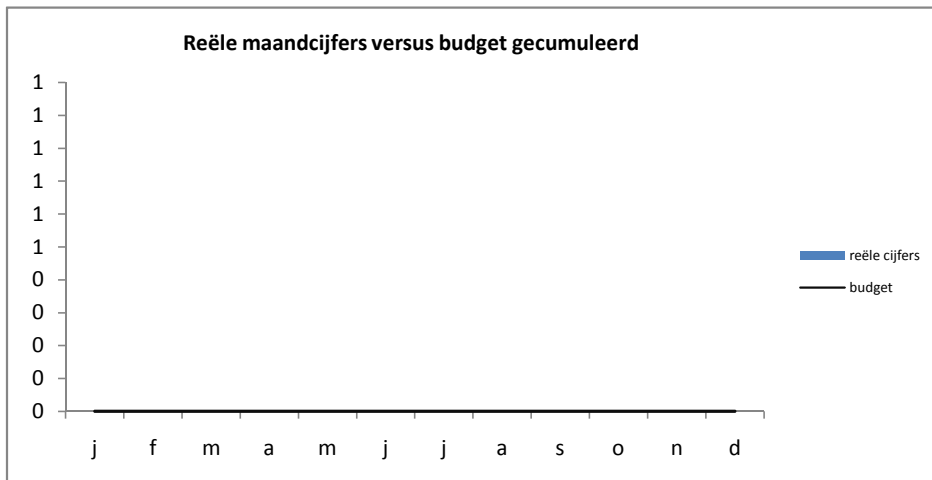


Cumulatief

Evolutie 72 klasse

Vergelijking tussen de reële cijfers en seizoensgecorrigeerd budget, (bedragen in €)

2009

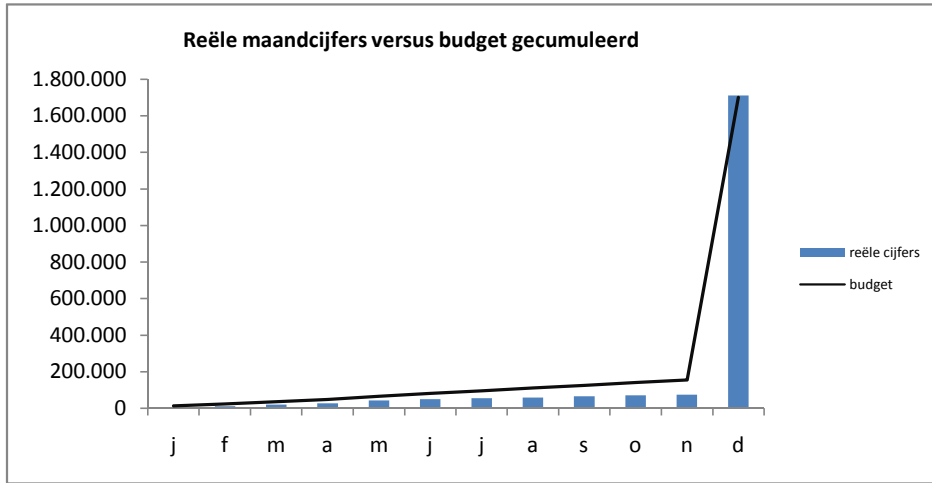


Cumulatief

Evolutie 73 klasse

Vergelijking tussen de reële cijfers en seizoensgecorrigeerd budget, (bedragen in €)

2008

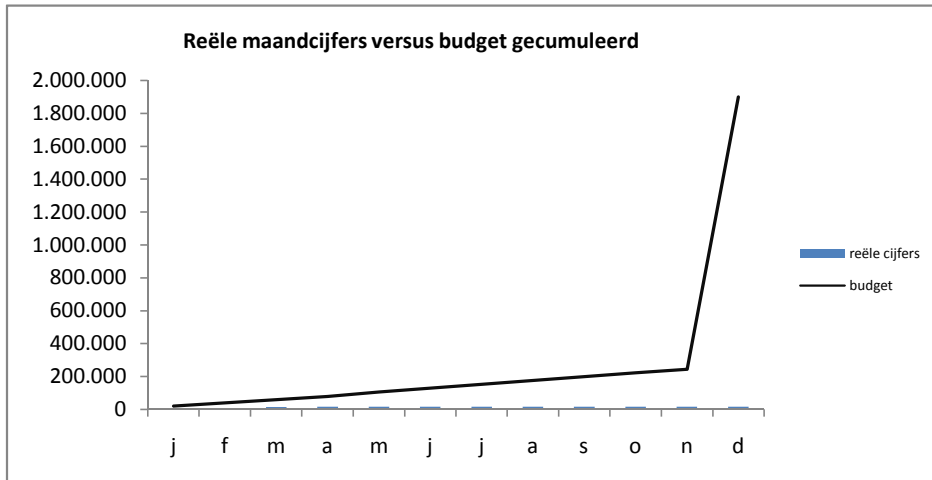


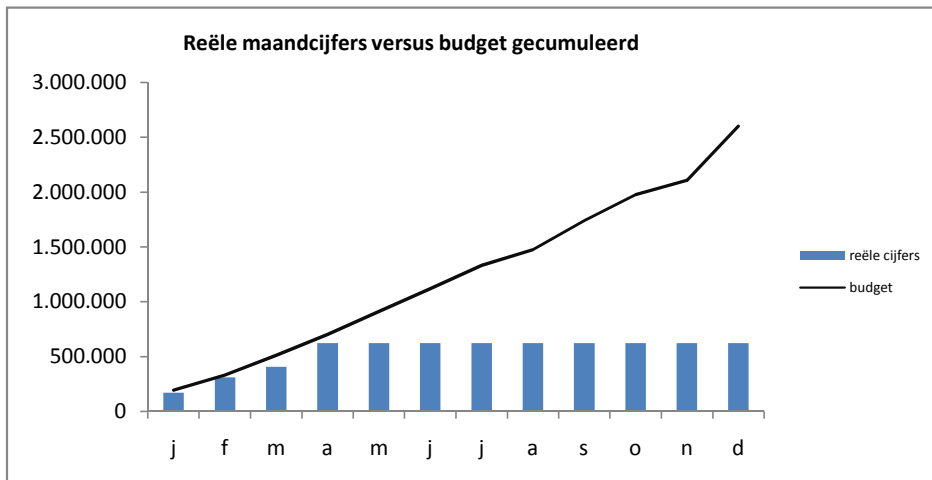
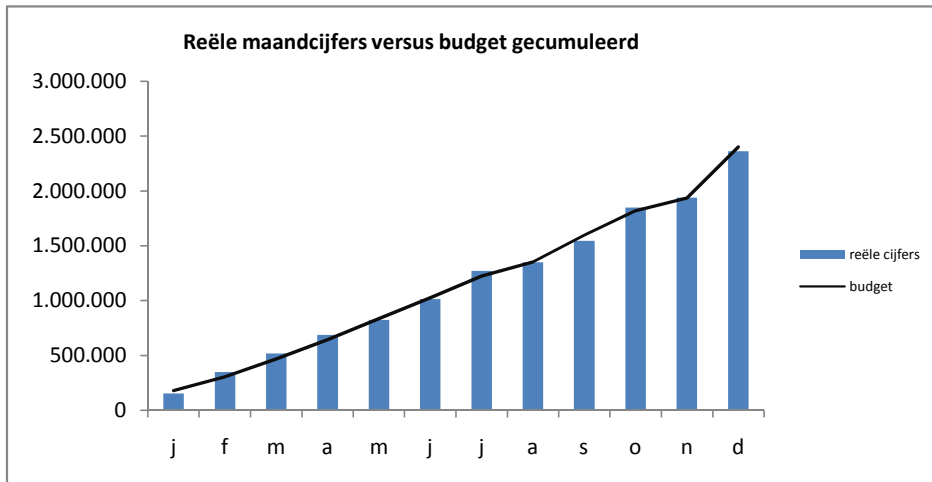
Cumulatief

Evolutie 73 klasse

Vergelijking tussen de reële cijfers en seizoensgecorrigeerd budget, (bedragen in €)

2009



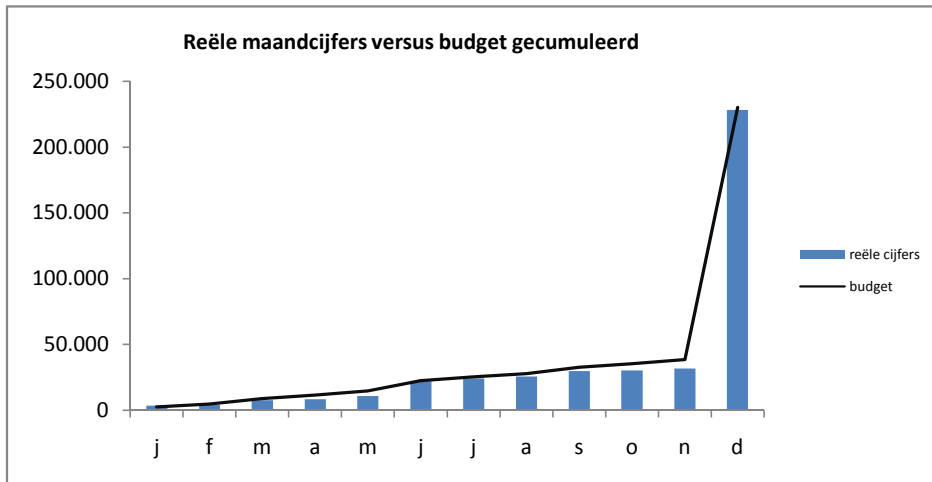


Cumulatief

Evolutie 75 klasse

Vergelijking tussen de reële cijfers en seizoensgecorrigeerd budget, (bedragen in €)

2008

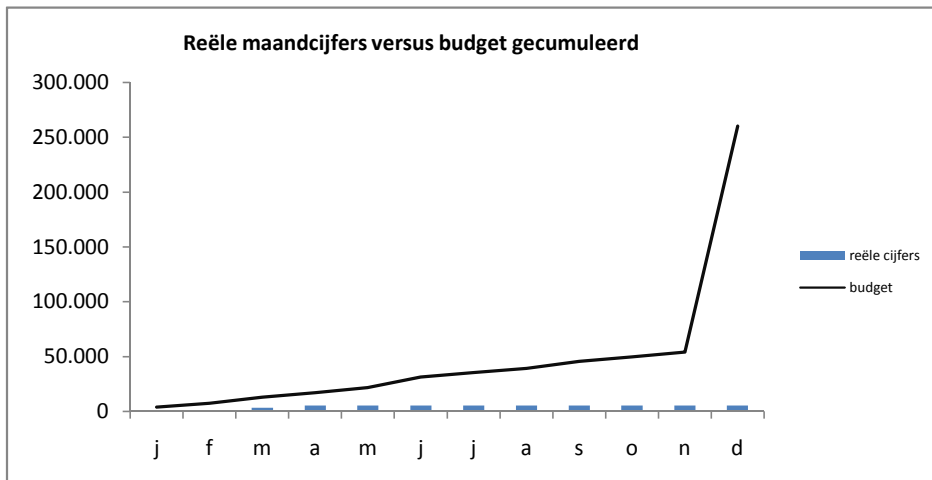


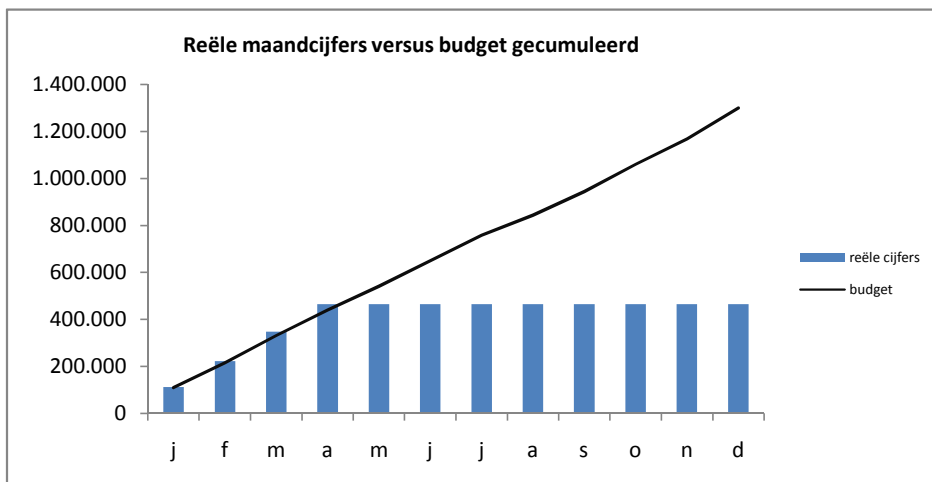
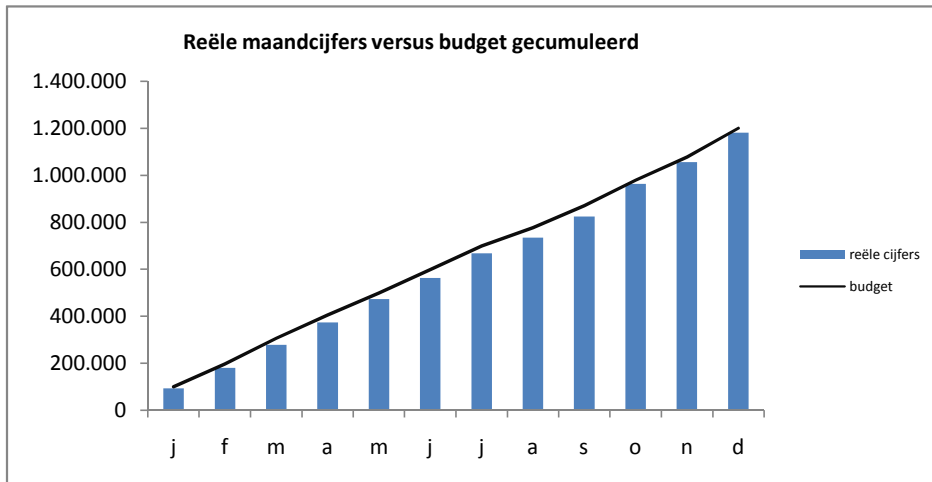
Cumulatief

Evolutie 75 klasse

Vergelijking tussen de reële cijfers en seizoensgecorrigeerd budget, (bedragen in €)

2009



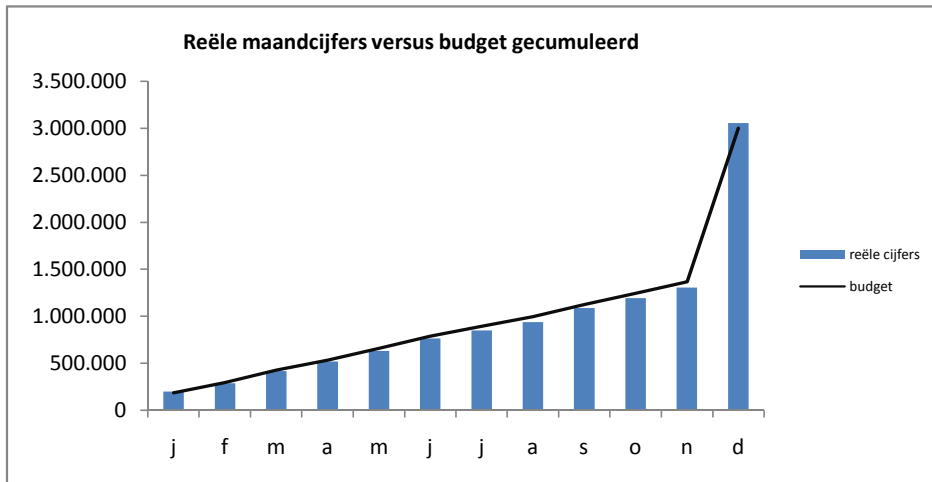


Cumulatief

Evolutie 61 klasse

Vergelijking tussen de reële cijfers en seizoensgecorrigeerd budget, (bedragen in €)

2008

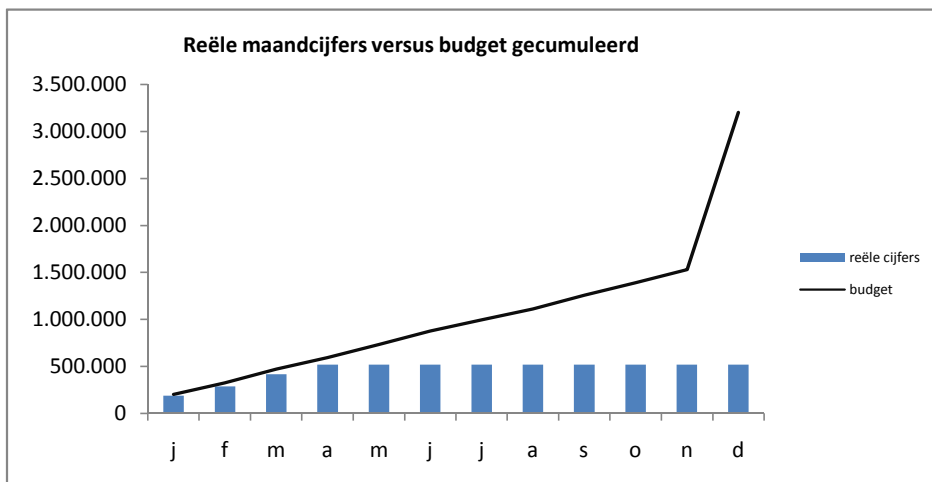


Cumulatief

Evolutie 61 klasse

Vergelijking tussen de reële cijfers en seizoensgecorrigeerd budget, (bedragen in €)

2009

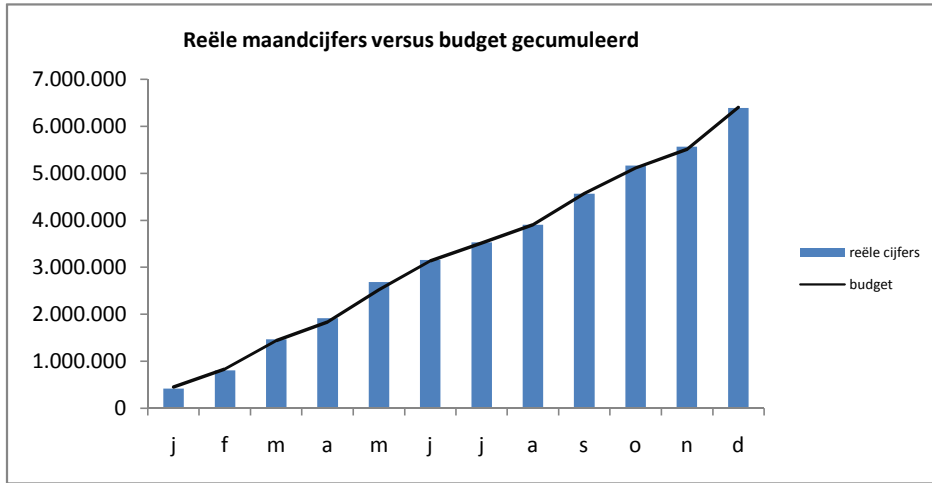


Cumulatief

Evolutie 62 klasse

Vergelijking tussen de reële cijfers en seizoensgecorrigeerd budget, (bedragen in €)

2008

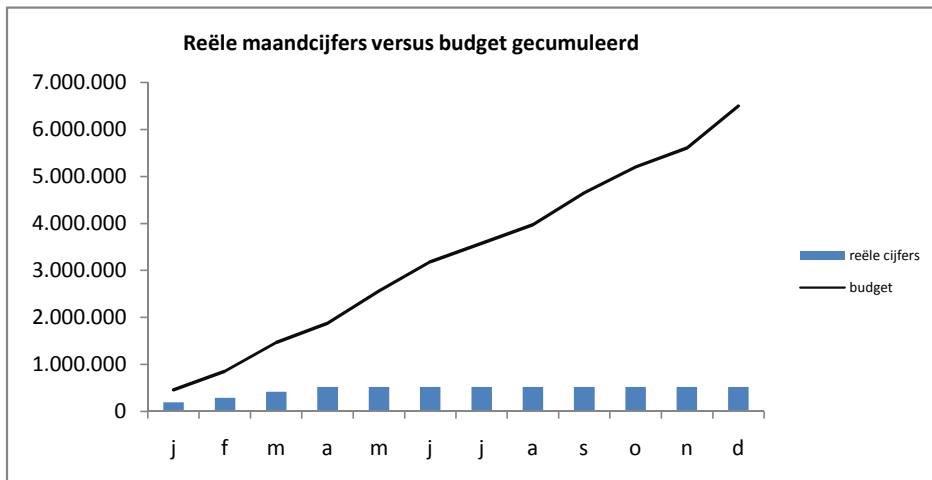


Cumulatief

Evolutie 62 klasse

Vergelijking tussen de reële cijfers en seizoensgecorrigeerd budget, (bedragen in €)

2009

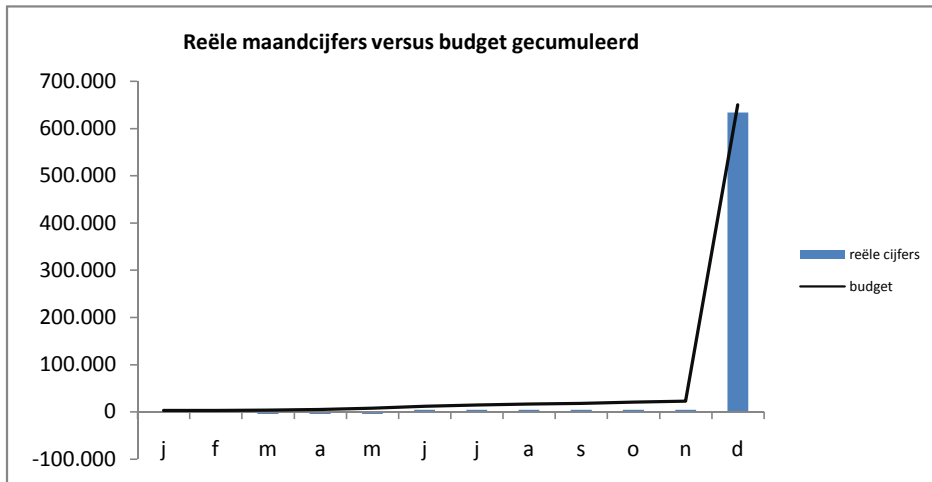


Cumulatief

Evolutie 63 klasse

Vergelijking tussen de reële cijfers en seizoensgecorrigeerd budget, (bedragen in €)

2008

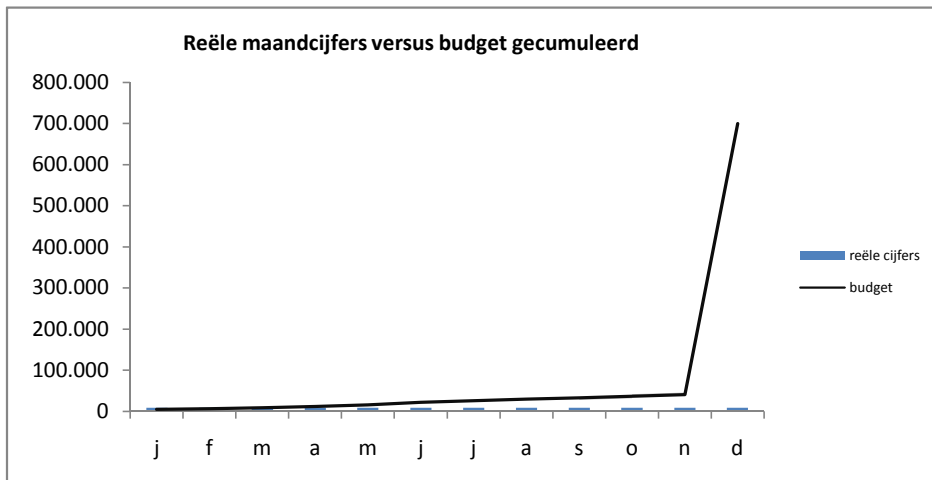


Cumulatief

Evolutie 63 klasse

Vergelijking tussen de reële cijfers en seizoensgecorrigeerd budget, (bedragen in €)

2009

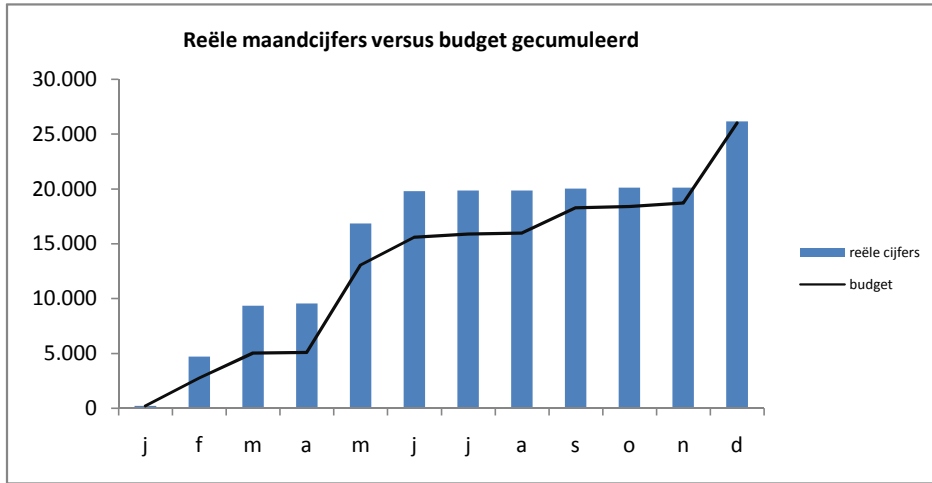


Cumulatief

Evolutie 64 klasse

Vergelijking tussen de reële cijfers en seizoensgecorrigeerd budget, (bedragen in €)

2008



Cumulatief

Evolutie 64 klasse

Vergelijking tussen de reële cijfers en seizoensgecorrigeerd budget, (bedragen in €)

2009

